

Statistiken der Kinder- und Jugendhilfe

Vorläufige Schutzmaßnahmen



2020

Erscheinungsfolge: jährlich
Erschienen am 24.06.2021
Artikelnummer: 5225203207004

Ihr Kontakt zu uns:
www.destatis.de/kontakt
Telefon: +49 (0) 611 / 75 24 05

© Statistisches Bundesamt (Destatis), 2021

Vervielfältigung und Verbreitung, auch auszugsweise, mit Quellenangabe gestattet.

Inhaltsverzeichnis

Vorläufige Schutzmaßnahmen

Beschreibung	Registerblatt
Methodische Erläuterungen	Erläuterungen
Bemerkungen und Hinweise	Bemerkungen
Merkmalsübersicht	Merkmale
Schutzmaßnahmen für Kinder und Jugendliche 2020	
- nach persönlichen Merkmalen, Migrationshintergrund, Aufenthalt vor der Maßnahme, Trägergruppen und rechtlichen Voraussetzungen der Inobhutnahme sowie nach Anregendem der Maßnahme, Unterbringung während der Maßnahme und vorangegangener Gefährdungseinschätzung	Tab 1
- nach persönlichen Merkmalen, Anregendem der Maßnahme	Tab 2
- nach persönlichen Merkmalen, Migrationshintergrund, Aufenthalt vor der Maßnahme, Trägergruppen und rechtlichen Voraussetzungen der Inobhutnahme sowie nach Ende der Maßnahme	Tab 3
- nach persönlichen Merkmalen, Migrationshintergrund sowie nach Dauer der Maßnahme	Tab 4
- nach persönlichen Merkmalen, Migrationshintergrund, Aufenthalt vor sowie Anlass der Maßnahme	Tab 5
- nach persönlichen Merkmalen und Migrationshintergrund sowie nach dem Zeitpunkt des Beginns der Maßnahme	Tab 6
- nach Migrationshintergrund, Geschlecht, unmittelbarem Anlass der Maßnahme und Trägergruppen sowie nach Anlass der Maßnahme	Tab 7.1
Insgesamt	Tab 7.2
Keine ausländische Herkunft der Eltern (kein Migrationshintergrund)	Tab 7.3
Ausländische Herkunft mindestens eines Elternteils	
- nach Geschlecht, unmittelbarem Anlass der Maßnahme, Aufenthalt vor der Maßnahme und Trägergruppen sowie nach Alter	Tab 8
- nach Geschlecht, unmittelbarem Anlass der Maßnahme, Aufenthalt vor der Maßnahme und Trägergruppen sowie nach dem Zeitpunkt des Beginns der Maßnahme	Tab 9
Vorläufige Inobhutnahmen (nach § 42a SGB VIII) und ggf. anschließende reguläre Inobhutnahmen (nach § 42 SGB VIII) von Kindern und Jugendlichen, die unbegleitet aus dem Ausland eingereist sind nach Art der Maßnahme Geschlecht, ausgewählter Alters	Tab 12
Ländertabellen	
Schutzmaßnahmen für Kinder und Jugendliche 2020:	
- nach unmittelbarem Anlass der Maßnahme, Aufenthalt vor der Maßnahme und Trägergruppen sowie nach Ländern	LT 1
- nach persönlichen Merkmalen und Migrationshintergrund sowie nach Ländern (Deutschland bis Niedersachsen)	LT 2 T1
- nach persönlichen Merkmalen und Migrationshintergrund sowie nach Ländern (Nordrhein-Westfalen bis neue Länder)	LT 2 T2
- nach Anlass und Anregendem der Maßnahme, Zeitpunkt ihres Beginns und ihrer Dauer, Art der Beendigung sowie nach Ländern - Insgesamt (Deutschland bis Niedersachsen)	LT 3 T1
- nach Anlass und Anregendem der Maßnahme, Zeitpunkt ihres Beginns und ihrer Dauer, Art der Beendigung sowie nach Ländern - Insgesamt (Nordrhein-Westfalen bis neue Länder)	LT 3 T2
Zeitreihen 1995 - 2013	
Vorläufige Schutzmaßnahmen (Inobhutnahmen/Herausnahmen) insgesamt	ZR 1
Inobhutnahmen:	
- insgesamt	ZR 2
- männlich	ZR 2.1
- weiblich	ZR 2.2
Zeitreihen ab 2014	
Vorläufige Schutzmaßnahmen	ZR 3
Vorläufige Schutzmaßnahmen	
- insgesamt	ZR 4
- männlich	ZR 4.1
- weiblich	ZR 4.2
Zeichenerklärung	
• = Zahlenwert unbekannt oder geheim zu halten	

Erläuterungen

Allgemeine Erläuterungen

Rechtsgrundlage der Kinder- und Jugendhilfestatistiken ist das im früheren Bundesgebiet am 1.1.1991 und in den neuen Ländern am 3.10.1990 in Kraft getretene Gesetz zur Neuordnung des Kinder- und Jugendhilferechts (Kinder- und Jugendhilfegesetz - KJHG) als Achstes Buch Sozialgesetzbuch (SGB VIII).¹

Zu den Aufgaben der Jugendhilfe² gehören vorläufige Schutzmaßnahmen für Kinder und Jugendliche.

1 Kinder- und Jugendhilfegesetz (KJHG) - Achstes Buch Sozialgesetzbuch (SGB VIII) in der Fassung der Bekanntmachung vom 11. September 2012 (BGBl. I S.2022), zuletzt geändert durch Artikel 1 des Gesetzes vom 3. Juni 2021 (BGBl. I S. 1444).

2 Einen umfassenden Überblick über die Aufgaben der Jugendhilfe und der Jugendhilfestatistik ab 1991 gibt Ulrich Hoffmann: "Neuordnung der Jugendhilfestatistik", in: Wirtschaft und Statistik, Heft 3/1991, S.153 ff.

Erläuterungen zur Statistik

Vorläufige Schutzmaßnahmen

Bei einer vorläufigen Schutzmaßnahme ist das Jugendamt verpflichtet, Kinder und Jugendliche in Obhut zu nehmen, wenn sie darum bitten oder eine dringende Gefahr für ihr Wohl besteht.

Nach einer Gesetzesänderung im SGB VIII wird ab dem Berichtsjahr 2014 nicht mehr nach der Art der vorläufigen Schutzmaßnahme (Inobhutnahme bzw. Herausnahme) unterschieden.

Ebenso wurde das Merkmal „Staatsangehörigkeit“ durch das neue Merkmal „Migrationshintergrund“ ersetzt.

Unter Migrationshintergrund ist die ausländische Herkunft mindestens eines Elternteils zu verstehen, das heißt die Mutter und/oder der Vater der/des Minderjährigen stammen aus dem Ausland. Hierbei ist die aktuelle Staatsangehörigkeit der Eltern nicht maßgeblich.

Diese Datei enthält umfassende Ergebnisse zu vorläufigen Schutzmaßnahmen.

Neuerung bei der Statistik der Vorläufigen Schutzmaßnahmen: Einführung vorläufiger Inobhutnahmen ab 2017

Hintergrund

Mit dem Inkrafttreten des Gesetzes zur Verbesserung der Unterbringung, Versorgung und Betreuung ausländischer Kinder und Jugendlicher im November 2015 wurde auch die Statistik der Vorläufigen Schutzmaßnahmen neu geordnet. Hintergrund der Gesetzesänderung war das verstärkte Aufkommen unbegleitet eingereister Minderjähriger, v.a. in den Jahren 2014 und 2015. Durch die Neuregelungen wollte der Gesetzgeber sowohl eine dem Kindeswohl entsprechende Behandlung als auch eine gleichmäßige bundesweite Verteilung der betroffenen Minderjährigen – zur Entlastung der an den typischen Einreisepunkten besonders beanspruchten Jugendämter – herbeiführen. Dazu wurde mit der vorläufigen Inobhutnahme gemäß § 42a SGB VIII eine zusätzliche Maßnahme für unbegleitete Einreisen geschaffen, die der eventuell daran anschließenden „regulären“ Inobhutnahme gemäß § 42 Abs. 1 Nr. 3 SGB VIII künftig vorangestellt ist.

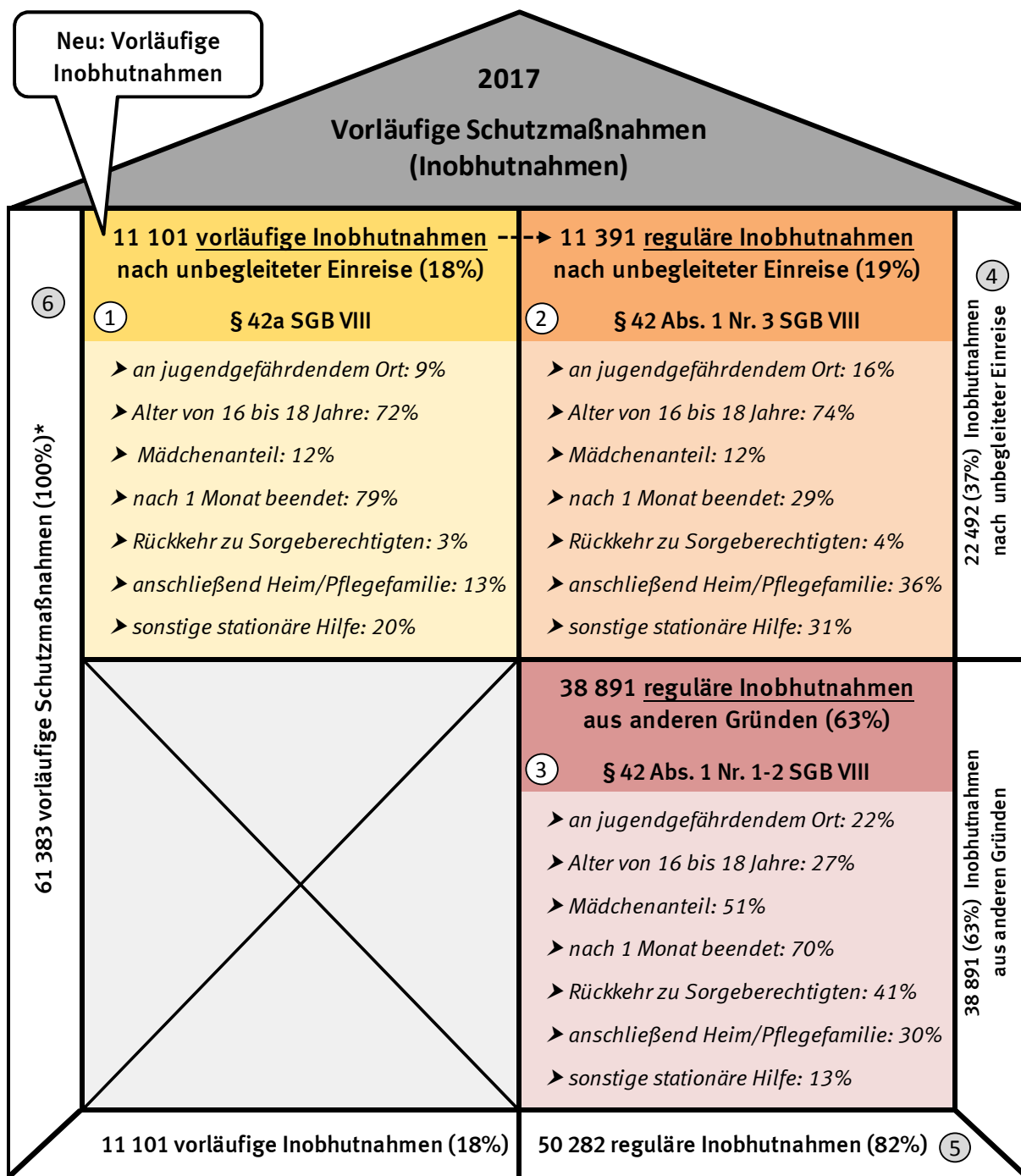
Vorläufige Inobhutnahmen

Eine vorläufige Inobhutnahme nach § 42a SGB VIII greift, sobald die unbegleitete Einreise eines ausländischen Kindes oder Jugendlichen in die Bundesrepublik festgestellt wird. Im Zuge dieser Maßnahme werden den Minderjährigen Unterhalt und Krankenhilfe gewährt sowie verschiedene Sachverhalte geprüft, z.B. wo sich etwaige Familienangehörige aufhalten und ob eine Übergabe der Kinder oder Jugendlichen an ein anderes Jugendamt im Rahmen des bundesweiten Verteilungsverfahrens mit dem Kindeswohl vereinbar ist (vgl. dazu § 42a – f SGB VIII). Wird im Laufe der vorläufigen Inobhutnahme festgestellt, dass sich Erziehungs- oder Sorgeberechtigte nicht im Inland aufhalten, leitet das Jugendamt üblicherweise eine „reguläre“ Inobhutnahme nach unbegleiteter Einreise (§ 42 Abs. 1 Nr. 3 SGB VIII), gegebenenfalls nach der Umverteilung an einem anderen Ort, ein. Darin wird die Problemsituation dann ausführlich geklärt und nach geeigneten Hilfen gesucht.

Änderung in der Statistik: Vorläufige und reguläre Inobhutnahmen

Kernstück der Statistikänderungen ist die Einführung der vorläufigen Inobhutnahmen gemäß § 42a SGB VIII in die Datenerhebung. Die Ergebnisse dazu ergänzen seit dem Berichtsjahr 2017 die Angaben zu den bisher erfassten Inobhutnahmen nach § 42 SGB VIII und fließen vollständig in das Gesamtergebnis ein. In den Veröffentlichungen der amtlichen Statistik dazu wird zur besseren Unterscheidbarkeit der Fälle, sprachlich zwischen vorläufigen Inobhutnahmen (gemäß § 42a SGB VIII) und regulären Inobhutnahmen (gemäß § 42 SGB VIII) unterschieden. Prinzipiell können seit 2017 – je nachdem, ob eine unbegleitete Einreise vorliegt oder nicht – also drei verschiedene Fälle an Inobhutnahmen in der Statistik differenziert werden (s. Schaubild):

1. vorläufige Inobhutnahmen nach unbegleiteter Einreise aus dem Ausland (neu),
2. „reguläre“ Inobhutnahmen nach unbegleiteter Einreise aus dem Ausland (wie bisher) und
3. „Reguläre“ Inobhutnahmen, aufgrund von dringenden Kindeswohlgefährdungen oder auf Bitte der Kinder (wie bisher).



- ① = Vorläufige Inobhutnahmen nach unbegleiteter Einreise aus dem Ausland
- ② = (Eventuell anschließende) reguläre Inobhutnahmen nach unbegleiteter Einreise und bei fehlenden Erziehungs- oder Sorgeberechtigten im Inland
- ③ = Reguläre Inobhutnahmen aus anderen Gründen (Kindeswohlgefährdung o. Bitte des Kindes)
- ④ = Inobhutnahmen nach unbegleiteter Einreise = ① + ②
- ⑤ = Reguläre Inobhutnahmen = ② + ③
- ⑥ = Vorläufige Schutzmaßnahmen (Inobhutnahmen) = ① + ② + ③

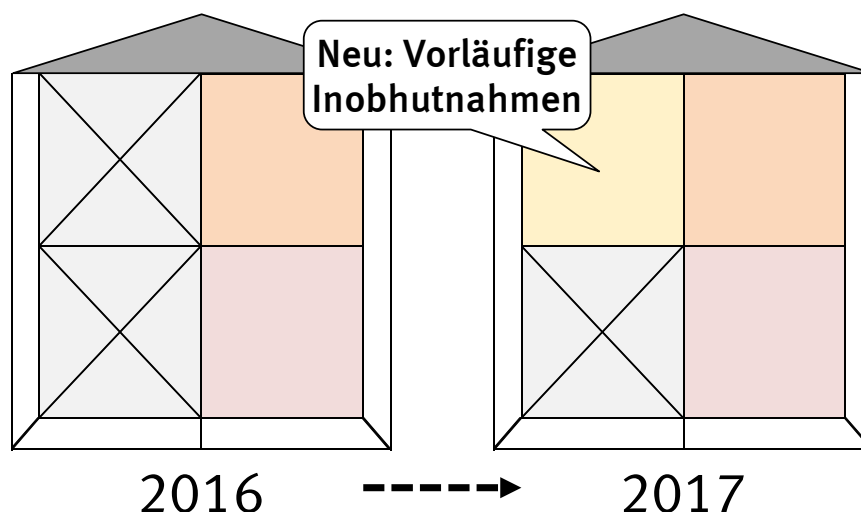
* Im Berichtsjahr beendete vorläufige Schutzmaßnahmen.

Interpretation der Ergebnisse:

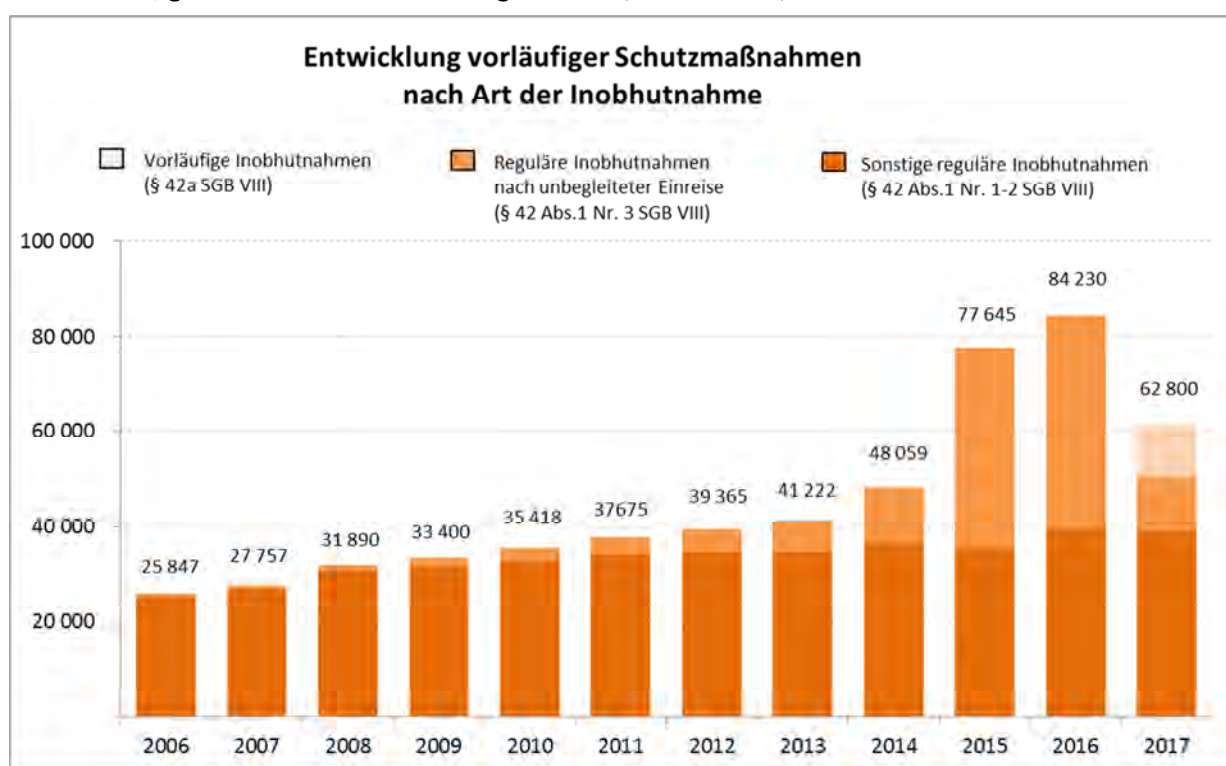
Im Jahr 2017 wurden rund 61 400 vorläufige Schutzmaßnahmen durchgeführt. In rund 11 100 Fällen (18 %) handelte es sich um vorläufige Inobhutnahmen (gemäß § 42a SGB VIII) und in rund 11 400 Fällen (19 %) um reguläre Inobhutnahmen nach unbegleiteter Einreise (gemäß § 42 Abs. 1 Nr. 3 SGB VIII). Zusammen waren damit rund 22 500 (37 %) Inobhutnahmen auf unbegleitete Einreisen zurückzuführen. In weiteren 38 891 Fällen (63 %) waren reguläre Inobhutnahmen aufgrund von dringenden Kindeswohlgefährdungen oder auf Bitte der betroffenen Jungen oder Mädchen eingeleitet worden (gemäß § 42 Abs. 1 Nr. 1-2 SGB VIII).

Generell sind bei der Interpretation der Ergebnisse zu den Vorläufigen Schutzmaßnahmen ab 2017 folgende Aspekte zu beachten:

- Grundsätzlich werden in der Statistik Fälle von Inobhutnahmen gezählt und keine Personen. Das gilt ab 2017 insbesondere für die Inobhutnahmen nach unbegleiteten Einreisen, bei denen verstärkt Mehrfachzählungen von Personen auftreten können und plausibel sind, denn bei einem Großteil der Fälle schließt an eine vorläufige Inobhutnahme (gemäß § 42a SGB VIII) eine reguläre Inobhutnahme der gleichen Person (gemäß § 42 Abs. 1 Nr. 3 SGB VIII) an.
- Auch wenn bei unbegleiteten Einreisen Mehrfachzählungen auftreten, so trifft dies pro Berichtsjahr nicht auf alle Fälle zu, weil nur jene Inobhutnahmen in das Jahresergebnis einfließen, die im laufenden Jahr beendet wurden. Endet im betreffenden Jahr also z.B. eine vorläufige Inobhutnahme und dauert die anschließende reguläre Inobhutnahme über den Jahreswechsel an, so wird im betreffenden Jahr nur die vorläufige Inobhutnahme gezählt. Die reguläre Inobhutnahme wird in dem (folgenden) Jahr gezählt, in dem sie beendet wurde.
- Nicht jede vorläufige Inobhutnahme (§ 42a SGB VIII) mündet später in einer regulären Inobhutnahme nach unbegleiteter Einreise (§ 42 Abs. 1 Nr. 3 SGB VIII). Vorläufige Inobhutnahmen können auch endgültig beendet werden, z.B. durch Familienzusammenführungen, die Feststellung der Volljährigkeit oder weil Minderjährige aus der Inobhutnahme ausreißen.
- Bei Zeitreihenvergleichen ergibt sich ab dem Berichtsjahr 2017 ein methodischer Bruch: Während bis zum Berichtsjahr 2016 (einschließlich) nur die regulären Inobhutnahmen gezählt wurden, kommen ab 2017 die vorläufigen Inobhutnahmen hinzu.



- Vor allem für die Jahre 2015 und 2016 gibt es Hinweise auf Übererfassungen dadurch, dass – entgegen einer Handlungsanweisung des Statistischen Bundesamtes – vorläufige Inobhutnahmen in der Statistik gemeldet wurden. Hauptgrund dafür waren unklare oder uneinheitliche Regelungen für ihre Einordnung aufgrund von Überlastungen der Jugendämter, v.a. infolge des hohen Aufkommens an unbegleitet eingereisten Minderjährigen. Der Umfang der Übererfassung ist nachträglich nicht quantifizierbar. Die Ergebnisse zu den regulären Inobhutnahmen nach unbegleiteter Einreise (§ 42 Abs. 1 Nr. 3 SGB VIII, a.F.) für die Jahre 2015 und 2016 sind daher aber vermutlich überhöht und mit einer gewissen Unsicherheit behaftet. Für die Inobhutnahmen, die nicht mit einer unbegleiteten Einreise in Zusammenhang stehen, gelten diese Einschränkungen nicht (s. Schaubild).



- Auch die Ergebnisse zu den vorläufigen Inobhutnahmen (§ 42a SGB VIII) ab dem Berichtsjahr 2017 entsprechen vermutlich nicht eins zu eins dem Personenkreis, der unbegleitet aus dem Ausland in die Bundesrepublik eingereist sind. Zum Beispiel gab es für das Jahr 2017 einen Hinweis darauf, dass Kinder oder Jugendliche, die aus einer vorläufigen Inobhutnahme ausgerissen sind, erneut woanders (vorläufig) in Obhut genommen wurden.
- Bei den Ergebnissen der Statistik handelt es sich um Verwaltungsdaten, die nach Abschluss der jeweiligen Inobhutnahme durch das zuständige Personal in den Jugendämtern erfasst werden. Die Daten fallen also quasi als Nebenprodukt der eigentlichen Tätigkeiten im Jugendamt an, was die Ergebnisqualität im Vergleich zu klassischen Datenerhebungen der amtlichen Statistik stellenweise beeinträchtigen kann.

Bemerkungen zur Statistik der Vorläufigen Schutzmaßnahmen

Hinweis
Bis zum Berichtsjahr 2018 konnten beim Merkmal "Anlass der Maßnahme" höchstens zwei Anlässe angegeben werden. Diese Begrenzung wurde ab 2019 aufgehoben, um Untererfassungen entgegen zu wirken. Aus dem gleichen Grund wurde zusätzlich der Anlass "Anzeichen für körperliche/psychische Misshandlung" ab 2019 in zwei jeweils separate Anlässe aufgeteilt. Die Ergebnisse zu den Anlässen der Maßnahme sind daher nur bedingt mit den Vorjahresergebnissen vergleichbar.
Das Merkmal "Ende der Maßnahme" wurde für 2018 überarbeitet. Im Zeitvergleich sind die Werte daher nur teilweise bzw. eingeschränkt vergleichbar zu den Vorjahresergebnissen.
Die Angaben zu Inobhutnahmen nach unbegleiteter Einreise, die durch eine Altersfeststellung (nach § 42 f SGB VIII) beendet wurden (Merkmal: Ende der Maßnahme) wurden erstmalig 2018 erhoben und fließen nicht in das Gesamtergebnis ein, sondern werden separat nachgewiesen.
Ab dem Berichtsjahr 2017 (einschließlich) werden zusätzlich zu den bis dahin erfassten vorläufigen Schutzmaßnahmen nach § 42 SGB VIII die so genannten vorläufigen Inobhutnahme nach § 42a SGB VIII erfasst und fließen vollständig in die Ergebnisse ein. Dadurch ist die zeitliche Vergleichbarkeit der Ergebnisse eingeschränkt; methodische Hinweise dazu sind bei den Erläuterungen zu finden.
Für die Berichtsjahre 2014 und 2015 ist die Aussagefähigkeit des Merkmals "Migrationshintergrund" nicht nutzbar. Ursache ist ein Fehler in verschiedenen Softwareprogrammen der auskunftspflichtigen Jugendämter einiger Bundesländer.
Nach einer Gesetzesänderung im SGB VIII wird ab dem Berichtsjahr 2014 nicht mehr nach der Art der vorläufigen Schutzmaßnahme (Inobhutnahme bzw. Herausnahme) unterschieden. Ebenso wurde ab 2014 das Merkmal „Staatsangehörigkeit“ durch das neue Merkmal „Migrationshintergrund“ ersetzt.

Statistik der Kinder- und Jugendhilfe

Vorläufige Schutzmaßnahmen

Übersicht über die in den Tabellen enthaltenen Erhebungsmerkmale

Auszählgruppe Erhebungsmerkmale	Tabellen-Nr.																
	1	2	3	4	5	6	7	8	9	12	LT 1	LT 2	LT 3	ZR 1	ZR2 ZR2.1 ZR2.2	ZR3	ZR4 ZR4.1 ZR4.2
Geschlecht	X	X	X	X	X	X	X	X	X	X		X		X	X	X	X
Alter	X	X	X	X	X	X		X		X		X		X	X	X	X
Migrationshintergrund ¹	X	X	X	X	X	X	X					X				X	
Anlass der Maßnahme unmittelbarer Anlass der Maßnahme					X					X	X		X		X		X
Art der Maßnahme ²										X				X	X	X	
Aufenthalt vor der Maßnahme	X		X		X			X	X	X	X				X		X
Unterbringung während der Maßnahme	X									X							
Ende der Maßnahme			X							X			X		X		X
rechtliche Voraussetzungen der Inobhutnahme	X		X									X					X
Anregender der Maßnahme		X								X			X		X		
Dauer der Maßnahme				X						X			X		X		X
Zeitpunkt des Beginns der Maßnahme						X			X	X			X				
Trägergruppe	X		X				X	X	X	X	X			X		X	
vorangegangene Gefähr- dungseinschätzung	X																
Länder											X	X	X				

1 Bis 2013: Staatsangehörigkeit.

2 Bis einschließlich 2013 Unterscheidung nach "Inobhutnahmen" und "Herausnahmen". Ab 2017 (einschließlich) Unterscheidung nach "vorläufigen Inobhutnahmen (nach § 42a SGB VIII)" und "regulären Inobhutnahmen (nach § 42 SGB VIII)".

Schutzmaßnahmen für Kinder und Jugendliche 2020 nach persönlichen Merkmalen, Migrationshintergrund, Aufenthalt vor der Maßnahme und Trägergruppen sowie nach rechtlichen Voraussetzungen der Inobhutnahme, Unterbringung während der Maßnahme, vorangegangenen Gefährdungseinschätzungen und nach Art der Maßnahme

1 Insgesamt¹

Geschlecht ----- Alter von ... bis unter ... Jahren ----- Migrationshintergrund ----- Aufenthalt vor der Maßnahme ----- Trägergruppen	Insgesamt	Inobhutnahme erfolgte			Unterbringung während der Maßnahme			
		auf eigenen Wunsch (§ 42 Abs. 1 Nr. 1 SGB VIII)	wegen dringender Kindeswohl- gefährdung (§ 42 Abs. 1 Nr. 2 SGB VIII)	aufgrund unbegleiteter Einreise aus dem ausland (§§ 42a, 42 Abs. 2 Nr. 3 SGB VIII)	bei einer geeigneten Person	in einer geeigneten Einrichtung	in einer sonstigen betreuten Wohnform	
Insgesamt	45 444	7 557	30 324	13 474	7 563	6 962	36 183	2 299
unter 3	5 108	-	5 058	2 812	50	2 673	2 078	357
3 - 6	3 259	-	3 201	1 749	58	1 201	1 823	235
6 - 9	2 958	81	2 778	1 488	99	714	2 089	155
9 - 12	3 852	404	3 251	1 651	197	611	3 059	182
12 - 14	5 638	1 306	3 968	1 631	364	484	4 894	260
14 - 16	10 965	2 616	6 488	2 203	1 861	598	9 914	453
16 - 18	13 664	3 150	5 580	1 940	4 934	681	12 326	657
und zwar mit ausländischer Herkunft mindestens eines Elternteils.....	22 556	3 184	11 809	5 676	7 563	2 861	18 724	971
Männlich ²	24 167	2 756	15 044	6 269	6 367	3 455	19 492	1 220
unter 3	2 654	-	2 621	1 405	33	1 366	1 109	179
3 - 6	1 732	-	1 707	938	25	635	966	131
6 - 9	1 589	42	1 498	787	49	354	1 147	88
9 - 12	2 067	176	1 747	848	144	286	1 678	103
12 - 14	2 341	357	1 713	637	271	204	2 025	112
14 - 16	5 291	829	2 880	835	1 582	254	4 830	207
16 - 18	8 493	1 352	2 878	819	4 263	356	7 737	400
und zwar mit ausländischer Herkunft mindestens eines Elternteils.....	13 266	1 132	5 767	2 599	6 367	1 487	11 229	550
Weiblich ²	21 277	4 801	15 280	7 205	1 196	3 507	16 691	1 079
unter 3	2 454	-	2 437	1 407	17	1 307	969	178
3 - 6	1 527	-	1 494	811	33	566	857	104
6 - 9	1 369	39	1 280	701	50	360	942	67
9 - 12	1 785	228	1 504	803	53	325	1 381	79
12 - 14	3 297	949	2 255	994	93	280	2 869	148
14 - 16	5 674	1 787	3 608	1 368	279	344	5 084	246
16 - 18	5 171	1 798	2 702	1 121	671	325	4 589	257
und zwar mit ausländischer Herkunft mindestens eines Elternteils.....	9 290	2 052	6 042	3 077	1 196	1 374	7 495	421
Aufenthalt vor der Maßnahme								
bei den Eltern	11 157	2 244	7 774	4 197	1 139	1 868	8 770	519
bei einem Elternteil mit Stief- elternteil oder Partner	6 254	1 647	4 555	2 201	52	887	5 057	310
bei einem allein erziehenden Elternteil	11 382	1 862	9 434	4 271	86	2 312	8 500	570
bei Großeltern/Verwandten	1 157	200	728	280	229	337	769	51
in einer Pflegefamilie	1 003	171	815	268	17	233	684	86
bei einer sonstigen Person	723	187	419	150	117	130	542	51
in einem Heim/einer sonstigen betreuten Wohnform	6 039	601	4 283	1 175	1 155	447	5 207	385
Krankenhaus (nur direkt nach der Geburt)	649	-	646	370	3	371	224	54
in einer Wohngemeinschaft	139	13	107	27	19	•	104	•
in einer eigenen Wohnung	41	11	22	9	8	•	33	•
ohne feste Unterkunft	2 249	378	691	257	1 180	92	2 048	109
unbekannt/keine Angabe möglich	4 651	243	850	269	3 558	258	4 245	148
Träger der öffentlichen Jugendhilfe	27 420	4 414	18 951	8 592	4 055	4 950	21 110	1 360
Träger der freien Jugendhilfe	18 024	3 143	11 373	4 882	3 508	2 012	15 073	939

1 Doppelzählungen von Kindern/Jugendlichen sind möglich, wenn diese zum Beispiel zunächst vorläufig nach § 42a SGB VIII und im Anschluss noch einmal regulär nach § 42 Absatz 1 Nummer 3 SGB VIII in Obhut genommen wurden.

2 Kinder und Jugendliche mit den Geschlechtsangaben „divers“ und „ohne Angabe“ (nach § 22 Absatz 3 PStG) werden in Geheimhaltungs-fällen per Zufallsprinzip dem männlichen oder weiblichen Geschlecht zugeordnet.

3 Verfahren zur Einschätzung der Gefährdung des Kindeswohls gemäß § 8a Abs. 1 SGB VIII.

Geschlecht ----- Alter von ... bis unter ... Jahren ----- Migrationshintergrund	Insgesamt	Maßnahme wurde angeregt durch							
		Kind/Jugend- lichen selbst	Eltern/ Elternteil	soziale Dienste/ Jugendamt	Polizei/ Ordnungs- behörde	Lehrer/in, Erzieher/in	Arzt/ Ärztin	Nachbarn/ Verwandte	Sonstige
Insgesamt	45 444	8 582	3 521	25 467	5 458	300	440	387	1 289
unter 3	5 108	-	405	4 158	210	9	138	40	148
3 - 6	3 259	-	302	2 581	170	23	30	32	121
6 - 9	2 958	88	286	2 195	163	52	26	36	112
9 - 12	3 852	421	420	2 486	269	54	25	51	126
12 - 14	5 638	1 350	532	2 750	700	57	36	57	156
14 - 16	10 965	2 859	922	4 843	1 822	58	93	95	273
16 - 18	13 664	3 864	654	6 454	2 124	47	92	76	353
und zwar mit ausländischer Herkunft mindestens eines Elternteils.....	22 556	4 209	943	13 139	3 149	162	172	187	595
Männlich ²	24 167	3 610	2 004	13 855	3 406	130	203	220	739
unter 3	2 654	-	214	2 125	128	3	75	21	88
3 - 6	1 732	-	164	1 385	78	13	15	12	65
6 - 9	1 589	48	181	1 146	91	33	13	24	53
9 - 12	2 067	187	268	1 332	140	31	10	27	72
12 - 14	2 341	385	274	1 213	335	20	15	28	71
14 - 16	5 291	1 037	491	2 426	1 081	12	37	52	155
16 - 18	8 493	1 953	412	4 228	1 553	18	38	56	235
und zwar mit ausländischer Herkunft mindestens eines Elternteils.....	13 266	1 986	527	7 878	2 238	71	76	121	369
Weiblich ²	21 277	4 972	1 517	11 612	2 052	170	237	167	550
unter 3	2 454	-	191	2 033	82	6	63	19	60
3 - 6	1 527	-	138	1 196	92	10	15	20	56
6 - 9	1 369	40	105	1 049	72	19	13	12	59
9 - 12	1 785	234	152	1 154	129	23	15	24	54
12 - 14	3 297	965	258	1 537	365	37	21	29	85
14 - 16	5 674	1 822	431	2 417	741	46	56	43	118
16 - 18	5 171	1 911	242	2 226	571	29	54	20	118
und zwar mit ausländischer Herkunft mindestens eines Elternteils.....	9 290	2 223	416	5 261	911	91	96	66	226

1 Doppelzählungen von Kindern/Jugendlichen sind möglich, wenn diese zum Beispiel zunächst vorläufig nach § 42a SGB VIII und im Anschluss noch einmal regulär nach § 42 Absatz 1 Nummer 3 SGB VIII in Obhut genommen wurden.

2 Kinder und Jugendliche mit den Geschlechtsangaben „divers“ und „ohne Angabe“ (nach § 22 Absatz 3 PStG) werden in Geheimhaltungsfällen per Zufallsprinzip dem männlichen oder weiblichen Geschlecht zugeordnet.

3 Schutzmaßnahmen für Kinder und Jugendliche 2020 nach persönlichen Merkmalen, Migrationshintergrund, Aufenthalt vor der Maßnahme, Trägergruppen und rechtlichen Voraussetzungen der Inobhutnahme sowie nach Ende der Maßnahme und Art der Maßnahme

3 Insgesamt ¹

Geschlecht ----- Alter von ... bis unter ... Jahren ----- Migrationshintergrund ----- Aufenthalt vor der Maßnahme ----- Trägergruppen	Insgesamt ³	Maßnahme endete mit ⁴							
		Rückkehr zu Personensorge- berechtigten oder Familien- zusammen- führung	Rückkehr in die Pflege- familie oder das Heim	Einleitung Hilfe zur Erziehung/ Eingliederungshilfe		sonstiger stationärer Hilfe	Übernahme durch ein anderes Jugendamt	Nur für vorläufige Inobhutnahmen (§42a SGB VIII): Übernahme in eine reguläre Inobhut- nahme (§42 SGB VIII) durch dasselbe Jugendamt	keiner der zuvor genannten Antwort- möglichkeiten
				stationär	ambulant oder teilstationär				
Insgesamt	45 444	15 087	1 610	15 210	3 353	2 028	3 611	1 347	6 380
unter 3	5 108	1 738	79	2 378	488	384	306	17	142
3 - 6	3 259	1 431	35	1 389	368	147	116	21	65
6 - 9	2 958	1 252	27	1 340	350	120	82	26	51
9 - 12	3 852	1 673	95	1 490	448	114	145	55	234
12 - 14	5 638	2 374	242	1 727	508	200	312	92	636
14 - 16	10 965	3 616	587	2 941	650	420	1 037	331	2 079
16 - 18	13 664	3 003	545	3 945	541	643	1 613	805	3 173
und zwar mit ausländischer Herkunft mindestens eines Elternteils.....	22 556	7 338	525	6 320	1 489	903	2 253	1 347	3 836
Männlich ²	24 167	6 693	902	8 017	1 477	1 092	2 289	1 070	4 055
unter 3	2 654	894	47	1 249	238	202	154	13	71
3 - 6	1 732	732	18	751	191	90	66	8	37
6 - 9	1 589	652	16	730	181	79	40	11	32
9 - 12	2 067	831	64	823	212	73	84	38	127
12 - 14	2 341	871	128	756	178	81	149	61	279
14 - 16	5 291	1 366	289	1 385	217	173	637	270	1 210
16 - 18	8 493	1 347	340	2 323	260	394	1 159	669	2 299
und zwar mit ausländischer Herkunft mindestens eines Elternteils.....	13 266	3 236	350	3 647	684	545	1 683	1 070	2 760
Weiblich ²	21 277	8 394	708	7 193	1 876	936	1 322	277	2 325
unter 3	2 454	844	32	1 129	250	182	152	4	71
3 - 6	1 527	699	17	638	177	57	50	13	28
6 - 9	1 369	600	11	610	169	41	42	15	19
9 - 12	1 785	842	31	667	236	41	61	17	107
12 - 14	3 297	1 503	114	971	330	119	163	31	357
14 - 16	5 674	2 250	298	1 556	433	247	400	61	869
16 - 18	5 171	1 656	205	1 622	281	249	454	136	874
und zwar mit ausländischer Herkunft mindestens eines Elternteils.....	9 290	4 102	175	2 673	805	358	570	277	1 076
Aufenthalt vor der Maßnahme									
bei den Eltern	11 157	5 393	-	3 329	1 251	447	603	361	817
bei einem Elternteil mit Stief- elternteil oder Partner	6 254	2 705	-	2 573	580	208	194	5	492
bei einem allein erziehenden Elternteil	11 382	5 377	-	4 247	981	440	412	15	781
bei Großeltern/Verwandten	1 157	307	55	431	94	46	71	56	151
in einer Pflegefamilie	1 003	72	236	473	45	53	126	-	68
bei einer sonstigen Person	723	150	-	243	44	39	68	23	193
in einem Heim/ einer sonstigen betreuten Wohnform	6 039	543	1 319	2 121	180	378	735	55	1 035
Krankenhaus (nur direkt nach der Geburt)	649	107	-	400	45	62	•	•	29
in einer Wohngemeinschaft	139	23	-	57	18	11	•	•	26
in einer eigenen Wohnung	41	7	-	13	4	3	•	•	13
ohne feste Unterkunft	2 249	100	-	555	44	82	363	226	934
an einem unbekanntem Ort	4 651	303	-	768	67	259	966	602	1 841
Träger der öffentlichen Jugendhilfe	27 420	9 372	1 007	9 139	2 050	1 211	2 152	812	3 632
Träger der freien Jugendhilfe	18 024	5 715	603	6 071	1 303	817	1 459	535	2 748
Inobhutnahme erfolgte									
auf eigenen Wunsch (§ 42 Abs. 1 Nr. 1 SGB VIII)	7 557	3 218	192	2 308	610	281	308	-	1 140
wegen dringender Kindeswohlgefährdung (§ 42 Abs. 1 Nr. 2 SGB VIII)	30 324	11 427	1 342	10 947	2 580	1 457	1 820	-	3 200
aufgrund unbegleiteter Einreise aus dem Ausland (§§ 42a, 42 Abs. 1 Nr. 3 SGB VIII)	7 563	442	76	1 955	163	290	1 483	1 347	2 040

1 Doppelzählungen von Kindern/Jugendlichen sind möglich, wenn diese zum Beispiel zunächst vorläufig nach § 42a SGB VIII und im Anschluss noch einmal regulär nach § 42 Absatz 1 Nummer 3 SGB VIII in Obhut genommen wurden.

2 Kinder und Jugendliche mit den Geschlechtsangaben „divers“ und „ohne Angabe“ (nach § 22 Absatz 3 PStG) werden in Geheimhaltungs-fällen per Zufallsprinzip dem männlichen oder weiblichen Geschlecht zugeordnet.

3 Ohne Mehrfachzählungen.

4 Einschließlich Mehrfachzählungen.

Geschlecht ----- Alter von ... bis unter ... Jahren ----- Migrationshintergrund	Insgesamt	Dauer der Maßnahme (von ... bis unter ... Tage)									
		1	2	3	4	5	6	7 - 15	15 - 30	30 - 90	90 und mehr
Insgesamt	45 444	4 682	4 492	2 480	1 915	1 777	1 246	6 851	6 882	9 616	5 503
unter 3	5 108	224	265	220	165	148	131	723	722	1 177	1 333
3 - 6	3 259	181	214	141	117	111	72	476	462	735	750
6 - 9	2 958	148	196	143	111	105	67	437	455	732	564
9 - 12	3 852	224	282	196	171	169	118	632	655	915	490
12 - 14	5 638	604	660	322	270	269	156	920	856	1 128	453
14 - 16	10 965	1 562	1 334	720	499	450	331	1 635	1 559	2 098	777
16 - 18	13 664	1 739	1 541	738	582	525	371	2 028	2 173	2 831	1 136
und zwar											
mit ausländischer Herkunft											
mindestens eines Elternteils.....	22 556	2 418	2 359	1 331	1 006	965	619	3 467	3 437	4 528	2 426
Männlich ²	24 167	2 626	2 314	1 297	986	928	618	3 528	3 779	5 125	2 966
unter 3	2 654	110	137	118	82	86	65	374	379	601	702
3 - 6	1 732	102	112	75	57	59	38	236	241	405	407
6 - 9	1 589	83	110	72	61	51	36	242	249	396	289
9 - 12	2 067	119	149	110	98	95	56	338	353	503	246
12 - 14	2 341	272	268	124	101	90	59	356	360	491	220
14 - 16	5 291	787	604	330	229	217	142	771	802	1 013	396
16 - 18	8 493	1 153	934	468	358	330	222	1 211	1 395	1 716	706
und zwar											
mit ausländischer Herkunft											
mindestens eines Elternteils.....	13 266	1 538	1 340	749	578	543	323	1 943	2 167	2 672	1 413
Weiblich ²	21 277	2 056	2 178	1 183	929	849	628	3 323	3 103	4 491	2 537
unter 3	2 454	114	128	102	83	62	66	349	343	576	631
3 - 6	1 527	79	102	66	60	52	34	240	221	330	343
6 - 9	1 369	65	86	71	50	54	31	195	206	336	275
9 - 12	1 785	105	133	86	73	74	62	294	302	412	244
12 - 14	3 297	332	392	198	169	179	97	564	496	637	233
14 - 16	5 674	775	730	390	270	233	189	864	757	1 085	381
16 - 18	5 171	586	607	270	224	195	149	817	778	1 115	430
und zwar											
mit ausländischer Herkunft											
mindestens eines Elternteils.....	9 290	880	1 019	582	428	422	296	1 524	1 270	1 856	1 013

1 Doppelzählungen von Kindern/Jugendlichen sind möglich, wenn diese zum Beispiel zunächst vorläufig nach § 42a SGB VIII und im Anschluss noch einmal regulär nach § 42 Absatz 1 Nummer 3 SGB VIII in Obhut genommen wurden.

2 Kinder und Jugendliche mit den Geschlechtsangaben „divers“ und „ohne Angabe“ (nach § 22 Absatz 3 PStG) werden in Geheimhaltungs-fällen per Zufallsprinzip dem männlichen oder weiblichen Geschlecht zugeordnet.

5 Schutzmaßnahmen für Kinder und Jugendliche 2020 nach persönlichen Merkmalen, Migrationshintergrund, Aufenthalt vor sowie Anlass und Art der Maßnahme
5 Insgesamt ¹

Lfd. Nr.	Geschlecht ----- Alter von ... bis unter ... Jahren ----- Migrationshintergrund ----- Aufenthalt vor der Maßnahme	Insgesamt ³	Anlass der Maßnahme ⁴				
			Integrationsprobleme im Heim/Pflegefamilie	Überforderung der Eltern/eines Elternteils	Schul-/Ausbildungsprobleme	Anzeichen für Vernachlässigung	Delinquenz des Kindes/Straftat des Jugendlichen
1	Insgesamt	45 444	3 183	18 518	2 311	6 951	3 422
2	unter 3	5 108	35	3 400	-	1 879	-
3	3 - 6	3 259	39	1 913	11	1 283	8
4	6 - 9	2 958	53	1 591	92	907	22
5	9 - 12	3 852	159	1 939	168	891	85
6	12 - 14	5 638	480	2 466	424	692	522
7	14 - 16	10 965	1 147	4 028	882	735	1 360
8	16 - 18	13 664	1 270	3 181	734	564	1 425
	und zwar						
9	mit ausländischer Herkunft mindestens eines Elternteils.....	22 556	1 060	6 333	811	2 320	1 466
10	Männlich ²	24 167	1 846	8 935	1 172	3 369	2 315
11	unter 3	2 654	19	1 765	-	980	-
12	3 - 6	1 732	30	1 059	7	687	•
13	6 - 9	1 589	34	873	62	454	•
14	9 - 12	2 067	102	1 061	98	439	•
15	12 - 14	2 341	231	1 038	179	292	290
16	14 - 16	5 291	605	1 628	405	281	818
17	16 - 18	8 493	825	1 511	421	236	1 128
	und zwar						
18	mit ausländischer Herkunft mindestens eines Elternteils.....	13 266	703	2 922	393	1 133	1 006
19	Weiblich ²	21 277	1 337	9 583	1 139	3 582	1 107
20	unter 3	2 454	16	1 635	-	899	-
21	3 - 6	1 527	9	854	4	596	•
22	6 - 9	1 369	19	718	30	453	•
23	9 - 12	1 785	57	878	70	452	•
24	12 - 14	3 297	249	1 428	245	400	232
25	14 - 16	5 674	542	2 400	477	454	542
26	16 - 18	5 171	445	1 670	313	328	297
	und zwar						
27	mit ausländischer Herkunft mindestens eines Elternteils.....	9 290	357	3 411	418	1 187	460
	Aufenthalt vor der Maßnahme						
28	bei den Eltern	11 157	-	5 128	515	1 932	535
29	bei einem Elternteil mit Stiefelternteil oder Partner	6 254	-	3 660	490	1 156	487
30	bei einem allein erziehenden Elternteil	11 382	-	6 676	631	2 776	587
31	bei Großeltern/Verwandten	1 157	79	330	65	171	91
32	in einer Pflegefamilie	1 003	372	280	49	82	57
33	bei einer sonstigen Person	723	57	220	48	79	67
34	in einem Heim/einer sonstigen betreuten Wohnform	6 039	2 215	1 176	298	396	806
35	Krankenhaus (nur direkt nach der Geburt)	649	•	467	-	159	-
36	in einer Wohngemeinschaft	139	33	27	11	7	8
37	in einer eigenen Wohnung	41	•	4	3	4	3
38	ohne feste Unterkunft	2 249	238	306	115	115	351
39	unbekannt/keine Angabe möglich	4 651	183	244	86	74	430

1 Doppelzählungen von Kindern/Jugendlichen sind möglich, wenn diese zum Beispiel zunächst vorläufig nach § 42a SGB VIII und im Anschluss noch einmal regulär nach § 42 Absatz 1 Nummer 3 SGB VIII in Obhut genommen wurden.

2 Kinder und Jugendliche mit den Geschlechtsangaben „divers“ und „ohne Angabe“ (nach § 22 Absatz 3 PStG) werden in Geheimhaltungsfällen per Zufallsprinzip dem männlichen oder weiblichen Geschlecht zugeordnet.

3 Ohne Mehrfachzählungen.

4 Für jedes Kind oder Jugendlichen konnten alle zutreffenden Anlässe der Maßnahme angegeben werden.

Statistik der Kinder- und Jugendhilfe
 Vorläufige Schutzmaßnahmen

5 Schutzmaßnahmen für Kinder und Jugendliche 2020 nach persönlichen Merkmalen, Migrationshintergrund, Aufenthalt vor sowie Anlass und Art der Maßnahme

5 Insgesamt ¹

Anlass der Maßnahme ⁴									
Sucht- probleme des Kindes/ Jugendlichen	Anzeichen für körperliche Misshandlung	Anzeichen für psychische Misshandlung	Anzeichen für sexuelle Gewalt	Trennung oder Scheidung der Eltern	Wohnungs- probleme	unbegleitete Einreise aus dem Ausland	Beziehungs- probleme	sonstige Probleme	Lfd. Nr.
2 116	5 837	3 740	989	1 142	2 407	7 563	5 781	13 728	1
-	495	356	59	154	541	50	509	1 862	2
-	444	407	129	137	307	58	294	1 106	3
7	651	441	120	114	226	99	251	961	4
18	896	525	151	178	199	197	408	1 122	5
205	1 015	561	178	191	193	364	872	1 818	6
822	1 315	741	188	203	380	1 861	1 710	3 300	7
1 064	1 021	709	164	165	561	4 934	1 737	3 559	8
613	3 424	1 875	319	443	836	7 563	2 273	5 974	9
1 298	2 304	1 402	266	530	1 286	6 367	2 325	6 364	10
-	258	168	35	74	275	33	251	938	11
•	241	199	39	73	166	25	146	587	12
•	390	242	51	59	115	49	132	520	13
•	446	269	53	82	112	144	192	596	14
89	313	181	37	82	103	271	293	703	15
449	389	183	28	85	171	1 582	578	1 301	16
746	267	160	23	75	344	4 263	733	1 719	17
347	1 273	674	69	209	451	6 367	888	2 899	18
818	3 533	2 338	723	612	1 121	1 196	3 456	7 364	19
-	237	188	24	80	266	17	258	924	20
•	203	208	90	64	141	33	148	519	21
•	261	199	69	55	111	50	119	441	22
•	450	256	98	96	87	53	216	526	23
116	702	380	141	109	90	93	579	1 115	24
373	926	558	160	118	209	279	1 132	1 999	25
318	754	549	141	90	217	671	1 004	1 840	26
266	2 151	1 201	250	234	385	1 196	1 385	3 075	27
330	2 749	1 477	319	289	511	1 139	1 865	3 050	28
327	1 117	787	234	280	291	52	1 316	1 838	29
400	1 503	1 128	236	443	775	86	1 517	4 059	30
56	100	73	23	21	76	229	171	400	31
41	90	53	38	11	20	17	157	371	32
61	53	33	9	11	74	117	105	314	33
468	161	126	90	52	183	1 155	365	2 045	34
-	16	16	•	•	100	3	36	338	35
15	•	•	•	•	11	19	12	63	36
4	•	•	-	•	9	8	5	22	37
258	23	21	18	18	252	1 180	130	507	38
156	21	20	18	8	105	3 558	102	721	39

6 Schutzmaßnahmen für Kinder und Jugendliche 2020 nach persönlichen Merkmalen und Migrationshintergrund sowie nach dem Zeitpunkt des Beginns und der Art der Maßnahme

6 Insgesamt ¹

Geschlecht ----- Alter von ... Bis unter ... Jahren ----- Migrationshintergrund	Insgesamt	Beginn der Maßnahme							
		Montag - Freitag				Samstag, Sonntag, Feiertag			
		zusammen	von ... bis ... Uhr			zusammen	von ... bis ... Uhr		
			8 - 17	17 - 21	21 - 8		8 - 17	17 - 21	21 - 8
Insgesamt	45 444	39 343	28 008	6 386	4 949	6 101	2 230	1 579	2 292
unter 3	5 108	4 678	3 958	481	239	430	215	104	111
3 - 6	3 259	3 003	2 474	369	160	256	123	55	78
6 - 9	2 958	2 719	2 220	359	140	239	114	52	73
9 - 12	3 852	3 462	2 712	505	245	390	162	116	112
12 - 14	5 638	4 809	3 239	916	654	829	276	234	319
14 - 16	10 965	9 076	5 688	1 725	1 663	1 889	636	469	784
16 - 18	13 664	11 596	7 717	2 031	1 848	2 068	704	549	815
und zwar mit ausländischer Herkunft mindestens eines Elternteils.....	22 556	19 576	14 019	3 135	2 422	2 980	1 160	736	1 084
Männlich ²	24 167	20 923	14 958	3 234	2 731	3 244	1 230	799	1 215
unter 3	2 654	2 408	2 049	233	126	246	117	60	69
3 - 6	1 732	1 597	1 335	192	70	135	67	36	32
6 - 9	1 589	1 469	1 193	205	71	120	60	25	35
9 - 12	2 067	1 849	1 458	259	132	218	99	64	55
12 - 14	2 341	2 012	1 361	379	272	329	110	97	122
14 - 16	5 291	4 380	2 747	782	851	911	327	202	382
16 - 18	8 493	7 208	4 815	1 184	1 209	1 285	450	315	520
und zwar mit ausländischer Herkunft mindestens eines Elternteils.....	13 266	11 487	8 247	1 754	1 486	1 779	707	423	649
Weiblich ²	21 277	18 420	13 050	3 152	2 218	2 857	1 000	780	1 077
unter 3	2 454	2 270	1 909	248	113	184	98	44	42
3 - 6	1 527	1 406	1 139	177	90	121	56	19	46
6 - 9	1 369	1 250	1 027	154	69	119	54	27	38
9 - 12	1 785	1 613	1 254	246	113	172	63	52	57
12 - 14	3 297	2 797	1 878	537	382	500	166	137	197
14 - 16	5 674	4 696	2 941	943	812	978	309	267	402
16 - 18	5 171	4 388	2 902	847	639	783	254	234	295
und zwar mit ausländischer Herkunft mindestens eines Elternteils.....	9 290	8 089	5 772	1 381	936	1 201	453	313	435

1 Doppelzählungen von Kindern/Jugendlichen sind möglich, wenn diese zum Beispiel zunächst vorläufig nach § 42a SGB VIII und im Anschluss noch einmal regulär nach § 42 Absatz 1 Nummer 3 SGB VIII in Obhut genommen wurden.

2 Kinder und Jugendliche mit den Geschlechtsangaben „divers“ und „ohne Angabe“ (nach § 22 Absatz 3 PStG) werden in Geheimhaltungs-fällen per Zufallsprinzip dem männlichen oder weiblichen Geschlecht zugeordnet.

7 Schutzmaßnahmen für Kinder und Jugendliche 2020 nach Migrationshintergrund, Geschlecht, unmittelbarem Anlass der Maßnahme und Trägergruppen sowie nach Anlass und Art der Maßnahme

7.1 Insgesamt ¹

Lfd. Nr.	Geschlecht ----- unmittelbarer Anlass der Maßnahme ----- Aufenthalt vor der Maßnahme/Trägergruppen	Insgesamt ³	Anlass der Maßnahme ⁴				
			Integrations- probleme im Heim/ Pflegefamilie	Überfor- derung der Eltern/eines Elternteils	Schul-/Aus- bildungs- probleme	Anzeichen für Vernach- lässigung	Delinquenz des Kindes/ Straftat des Jugendlichen
1	Insgesamt	45 444	3 183	18 518	2 311	6 951	3 422
2	Festgestellt an einem jugendgefährdenden Ort	7 784	600	3 587	376	1 887	825
3	nach vorherigem Ausreißen	2 408	429	857	173	269	516
4	ohne vorheriges Ausreißen	5 376	171	2 730	203	1 618	309
5	sonstiger Zugang	37 660	2 583	14 931	1 935	5 064	2 597
8	nach vorherigem Ausreißen	8 070	1 237	2 682	706	507	1 167
7	ohne vorheriges Ausreißen	29 590	1 346	12 249	1 229	4 557	1 430
8	Männlich ²	24 167	1 846	8 935	1 172	3 369	2 315
9	Festgestellt an einem jugendgefährdenden Ort	4 189	347	1 769	190	958	542
10	nach vorherigem Ausreißen	1 173	226	355	71	134	299
11	ohne vorheriges Ausreißen	3 016	121	1 414	119	824	243
12	sonstiger Zugang	19 978	1 499	7 166	982	2 411	1 773
13	nach vorherigem Ausreißen	3 782	673	1 041	291	204	733
14	ohne vorheriges Ausreißen	16 196	826	6 125	691	2 207	1 040
15	Weiblich ²	21 277	1 337	9 583	1 139	3 582	1 107
16	Festgestellt an einem jugendgefährdenden Ort	3 595	253	1 818	186	929	283
17	nach vorherigem Ausreißen	1 235	203	502	102	135	217
18	ohne vorheriges Ausreißen	2 360	50	1 316	84	794	66
19	sonstiger Zugang	17 682	1 084	7 765	953	2 653	824
20	nach vorherigem Ausreißen	4 288	564	1 641	415	303	434
21	ohne vorheriges Ausreißen	13 394	520	6 124	538	2 350	390
22	Träger der öffentlichen Jugendhilfe	27 420	1 956	11 355	1 162	4 545	1 949
23	Träger der freien Jugendhilfe	18 024	1 227	7 163	1 149	2 406	1 473

1 Doppelzählungen von Kindern/Jugendlichen sind möglich, wenn diese zum Beispiel zunächst vorläufig nach § 42a SGB VIII und im Anschluss noch einmal regulär nach § 42 Absatz 1 Nummer 3 SGB VIII in Obhut genommen wurden.

2 Kinder und Jugendliche mit den Geschlechtsangaben „divers“ und „ohne Angabe“ (nach § 22 Absatz 3 PStG) werden in Geheimhaltungs-fällen per Zufallsprinzip dem männlichen oder weiblichen Geschlecht zugeordnet.

3 Ohne Mehrfachzählungen.

4 Für jedes Kind oder Jugendlichen konnten alle zutreffenden Anlässe der Maßnahme angegeben werden.

Statistik der Kinder- und Jugendhilfe

Vorläufige Schutzmaßnahmen

7 Schutzmaßnahmen für Kinder und Jugendliche 2020 nach Migrationshintergrund, Geschlecht, unmittelbarem Anlass der Maßnahme und Trägergruppen sowie nach Anlass und Art der Maßnahme

7.1 Insgesamt ¹

Anlass der Maßnahme ⁴									Lfd. Nr.
Sucht- probleme des Kindes/ Jugendlichen	Anzeichen für körperliche Misshandlung	Anzeichen für psychische Misshandlung	Anzeichen für sexuelle Gewalt	Trennung oder Scheidung der Eltern	Wohnungs- probleme	unbegleitete Einreise aus dem Ausland	Beziehungs- probleme	sonstige Probleme	
2 116	5 837	3 740	989	1 142	2 407	7 563	5 781	13 728	1
454	939	729	253	228	596	969	849	2 265	2
324	159	103	43	43	124	262	242	852	3
130	780	626	210	185	472	707	607	1 413	4
1 662	4 898	3 011	736	914	1 811	6 594	4 932	11 463	5
723	904	480	109	155	342	974	1 403	2 798	8
939	3 994	2 531	627	759	1 469	5 620	3 529	8 665	7
1 298	2 304	1 402	266	530	1 286	6 367	2 325	6 364	8
248	447	341	81	112	325	806	442	1 096	9
166	63	43	8	13	72	227	97	350	10
82	384	298	73	99	253	579	345	746	11
1 050	1 857	1 061	185	418	961	5 561	1 883	5 268	12
395	265	125	14	54	172	864	456	1 115	13
655	1 592	936	171	364	789	4 697	1 427	4 153	14
818	3 533	2 338	723	612	1 121	1 196	3 456	7 364	15
206	492	388	172	116	271	163	407	1 169	16
158	96	60	35	30	52	35	145	502	17
48	396	328	137	86	219	128	262	667	18
612	3 041	1 950	551	496	850	1 033	3 049	6 195	19
328	639	355	95	101	170	110	947	1 683	20
284	2 402	1 595	456	395	680	923	2 102	4 512	21
1 122	3 469	2 238	601	641	1 583	4 055	3 445	8 286	22
994	2 368	1 502	388	501	824	3 508	2 336	5 442	23

7 Schutzmaßnahmen für Kinder und Jugendliche 2020 nach Migrationshintergrund, Geschlecht, unmittelbarem Anlass der Maßnahme und Trägergruppen sowie nach Anlass und Art der Maßnahme

7.2 Keine ausländische Herkunft der Eltern (kein Migrationshintergrund) ¹

Lfd. Nr.	Geschlecht ----- unmittelbarer Anlass der Maßnahme ----- Aufenthalt vor der Maßnahme/Trägergruppen	Insgesamt ³	Anlass der Maßnahme ⁴				
			Integrationsprobleme im Heim/Pflegefamilie	Überforderung der Eltern/eines Elternteils	Schul-/Ausbildungsprobleme	Anzeichen für Vernachlässigung	Delinquenz des Kindes/Straftat des Jugendlichen
1	Insgesamt	22 888	2 123	12 185	1 500	4 631	1 956
2	Festgestellt an einem jugendgefährdenden Ort	4 343	416	2 443	259	1 291	469
3	nach vorherigem Ausreißen	1 425	308	591	126	183	322
4	ohne vorheriges Ausreißen	2 918	108	1 852	133	1 108	147
5	sonstiger Zugang	18 545	1 707	9 742	1 241	3 340	1 487
8	nach vorherigem Ausreißen	4 269	814	1 670	446	327	677
7	ohne vorheriges Ausreißen	14 276	893	8 072	795	3 013	810
8	Männlich ²	10 901	1 143	6 013	779	2 236	1 309
9	Festgestellt an einem jugendgefährdenden Ort	2 163	218	1 225	136	665	288
10	nach vorherigem Ausreißen	608	147	255	54	95	176
11	ohne vorheriges Ausreißen	1 555	71	970	82	570	112
12	sonstiger Zugang	8 738	925	4 788	643	1 571	1 021
13	nach vorherigem Ausreißen	1 786	392	689	197	130	419
14	ohne vorheriges Ausreißen	6 952	533	4 099	446	1 441	602
15	Weiblich ²	11 987	980	6 172	721	2 395	647
16	Festgestellt an einem jugendgefährdenden Ort	2 180	198	1 218	123	626	181
17	nach vorherigem Ausreißen	817	161	336	72	88	146
18	ohne vorheriges Ausreißen	1 363	37	882	51	538	35
19	sonstiger Zugang	9 807	782	4 954	598	1 769	466
20	nach vorherigem Ausreißen	2 483	422	981	249	197	258
21	ohne vorheriges Ausreißen	7 324	360	3 973	349	1 572	208
22	Träger der öffentlichen Jugendhilfe	14 436	1 292	7 638	793	3 097	1 146
23	Träger der freien Jugendhilfe	8 452	831	4 547	707	1 534	810

1 Doppelzählungen von Kindern/Jugendlichen sind möglich, wenn diese zum Beispiel zunächst vorläufig nach § 42a SGB VIII und im Anschluss noch einmal regulär nach § 42 Absatz 1 Nummer 3 SGB VIII in Obhut genommen wurden.

2 Kinder und Jugendliche mit den Geschlechtsangaben „divers“ und „ohne Angabe“ (nach § 22 Absatz 3 PStG) werden in Geheimhaltungsfällen per Zufallsprinzip dem männlichen oder weiblichen Geschlecht zugeordnet.

3 Ohne Mehrfachzählungen.

4 Für jedes Kind oder Jugendlichen konnten alle zutreffenden Anlässe der Maßnahme angegeben werden.

Statistik der Kinder- und Jugendhilfe

Vorläufige Schutzmaßnahmen

7 Schutzmaßnahmen für Kinder und Jugendliche 2020 nach Migrationshintergrund, Geschlecht, unmittelbarem Anlass der Maßnahme und Trägergruppen sowie nach Anlass und Art der Maßnahme

7.2 Keine ausländische Herkunft der Eltern (kein Migrationshintergrund) ¹

Anlass der Maßnahme ⁴									Lfd. Nr.
Suchtprobleme des Kindes/Jugendlichen	Anzeichen für körperliche Misshandlung	Anzeichen für psychische Misshandlung	Anzeichen für sexuelle Gewalt	Trennung oder Scheidung der Eltern	Wohnungsprobleme	unbegleitete Einreise aus dem Ausland	Beziehungsprobleme	sonstige Probleme	
1 503	2 413	1 865	670	699	1 571	-	3 508	7 754	1
332	409	391	159	132	420	-	531	1 344	2
238	65	60	23	25	77	-	166	528	3
94	344	331	136	107	343	-	365	816	4
1 171	2 004	1 474	511	567	1 151	-	2 977	6 410	5
500	345	200	65	100	239	-	854	1 594	8
671	1 659	1 274	446	467	912	-	2 123	4 816	7
951	1 031	728	197	321	835	-	1 437	3 465	8
191	218	196	58	57	226	-	276	623	9
129	30	28	4	7	42	-	65	189	10
62	188	168	54	50	184	-	211	434	11
760	813	532	139	264	609	-	1 161	2 842	12
292	106	59	8	39	130	-	291	588	13
468	707	473	131	225	479	-	870	2 254	14
552	1 382	1 137	473	378	736	-	2 071	4 289	15
141	191	195	101	75	194	-	255	721	16
109	35	32	19	18	35	-	101	339	17
32	156	163	82	57	159	-	154	382	18
411	1 191	942	372	303	542	-	1 816	3 568	19
208	239	141	57	61	109	-	563	1 006	20
203	952	801	315	242	433	-	1 253	2 562	21
834	1 537	1 139	423	400	1 071	-	2 086	4 807	22
669	876	726	247	299	500	-	1 422	2 947	23

7 Schutzmaßnahmen für Kinder und Jugendliche 2020 nach Migrationshintergrund, Geschlecht, unmittelbarem Anlass der Maßnahme und Trägergruppen sowie nach Anlass und Art der Maßnahme

7.3 Ausländische Herkunft mindestens eines Elternteils ¹

Lfd. Nr.	Geschlecht ----- unmittelbarer Anlass der Maßnahme ----- Aufenthalt vor der Maßnahme/Trägergruppen	Insgesamt ³	Anlass der Maßnahme ⁴				
			Integrationsprobleme im Heim/Pflegefamilie	Überforderung der Eltern/eines Elternteils	Schul-/Ausbildungsprobleme	Anzeichen für Vernachlässigung	Delinquenz des Kindes/Straftat des Jugendlichen
1	Insgesamt	22 556	1 060	6 333	811	2 320	1 466
2	Festgestellt an einem jugendgefährdenden Ort	3 441	184	1 144	117	596	356
3	nach vorherigem Ausreißen	983	121	266	47	86	194
4	ohne vorheriges Ausreißen	2 458	63	878	70	510	162
5	sonstiger Zugang	19 115	876	5 189	694	1 724	1 110
8	nach vorherigem Ausreißen	3 801	423	1 012	260	180	490
7	ohne vorheriges Ausreißen	15 314	453	4 177	434	1 544	620
8	Männlich ²	13 266	703	2 922	393	1 133	1 006
9	Festgestellt an einem jugendgefährdenden Ort	2 026	129	544	54	293	254
10	nach vorherigem Ausreißen	565	79	100	17	39	123
11	ohne vorheriges Ausreißen	1 461	50	444	37	254	131
12	sonstiger Zugang	11 240	574	2 378	339	840	752
13	nach vorherigem Ausreißen	1 996	281	352	94	74	314
14	ohne vorheriges Ausreißen	9 244	293	2 026	245	766	438
15	Weiblich ²	9 290	357	3 411	418	1 187	460
16	Festgestellt an einem jugendgefährdenden Ort	1 415	55	600	63	303	102
17	nach vorherigem Ausreißen	418	42	166	30	47	71
18	ohne vorheriges Ausreißen	997	13	434	33	256	31
19	sonstiger Zugang	7 875	302	2 811	355	884	358
20	nach vorherigem Ausreißen	1 805	142	660	166	106	176
21	ohne vorheriges Ausreißen	6 070	160	2 151	189	778	182
22	Träger der öffentlichen Jugendhilfe	12 984	664	3 717	369	1 448	803
23	Träger der freien Jugendhilfe	9 572	396	2 616	442	872	663

1 Doppelzählungen von Kindern/Jugendlichen sind möglich, wenn diese zum Beispiel zunächst vorläufig nach § 42a SGB VIII und im Anschluss noch einmal regulär nach § 42 Absatz 1 Nummer 3 SGB VIII in Obhut genommen wurden.

2 Kinder und Jugendliche mit den Geschlechtsangaben „divers“ und „ohne Angabe“ (nach § 22 Absatz 3 PStG) werden in Geheimhaltungsfällen per Zufallsprinzip dem männlichen oder weiblichen Geschlecht zugeordnet.

3 Ohne Mehrfachzählungen.

4 Für jedes Kind oder Jugendlichen konnten alle zutreffenden Anlässe der Maßnahme angegeben werden.

Statistik der Kinder- und Jugendhilfe

Vorläufige Schutzmaßnahmen

7 Schutzmaßnahmen für Kinder und Jugendliche 2020 nach Migrationshintergrund, Geschlecht, unmittelbarem Anlass der Maßnahme und Trägergruppen sowie nach Anlass und Art der Maßnahme

7.3 Ausländische Herkunft mindestens eines Elternteils¹

Anlass der Maßnahme ⁴									Lfd. Nr.
Suchtprobleme des Kindes/Jugendlichen	Anzeichen für körperliche Misshandlung	Anzeichen für psychische Misshandlung	Anzeichen für sexuelle Gewalt	Trennung oder Scheidung der Eltern	Wohnungsprobleme	unbegleitete Einreise aus dem Ausland	Beziehungsprobleme	sonstige Probleme	
613	3 424	1 875	319	443	836	7 563	2 273	5 974	1
122	530	338	94	96	176	969	318	921	2
86	94	43	20	18	47	262	76	324	3
36	436	295	74	78	129	707	242	597	4
491	2 894	1 537	225	347	660	6 594	1 955	5 053	5
223	559	280	44	55	103	974	549	1 204	8
268	2 335	1 257	181	292	557	5 620	1 406	3 849	7
347	1 273	674	69	209	451	6 367	888	2 899	8
57	229	145	23	55	99	806	166	473	9
37	33	15	4	6	30	227	32	161	10
20	196	130	19	49	69	579	134	312	11
290	1 044	529	46	154	352	5 561	722	2 426	12
103	159	66	6	15	42	864	165	527	13
187	885	463	40	139	310	4 697	557	1 899	14
266	2 151	1 201	250	234	385	1 196	1 385	3 075	15
65	301	193	71	41	77	163	152	448	16
49	61	28	16	12	17	35	44	163	17
16	240	165	55	29	60	128	108	285	18
201	1 850	1 008	179	193	308	1 033	1 233	2 627	19
120	400	214	38	40	61	110	384	677	20
81	1 450	794	141	153	247	923	849	1 950	21
288	1 932	1 099	178	241	512	4 055	1 359	3 479	22
325	1 492	776	141	202	324	3 508	914	2 495	23

8 Schutzmaßnahmen für Kinder und Jugendliche 2020 nach Geschlecht, unmittelbarem Anlass der Maßnahme, Aufenthalt vor der Maßnahme und Trägergruppen sowie nach Alter und Art der Maßnahme

8 Insgesamt ¹

Geschlecht ----- unmittelbarer Anlass der Maßnahme ----- Aufenthalt vor der Maßnahme/Trägergruppen	Insgesamt	Alter von ... bis unter ... Jahren						
		unter 3	3 - 6	6 - 9	9 - 12	12 - 14	14 - 16	16 - 18
Insgesamt	45 444	5 108	3 259	2 958	3 852	5 638	10 965	13 664
Festgestellt an einem jugendgefährdenden Ort	7 784	1 073	831	684	716	915	1 754	1 811
nach vorherigem Ausreißen	2 408	91	68	60	114	399	914	762
dar. : aus der eigenen Familie	1 108	74	59	55	85	211	386	238
aus dem Heim	678	14	4	-	19	115	290	236
aus der Pflegefamilie	52	-	3	3	5	6	21	14
ohne vorheriges Ausreißen	5 376	982	763	624	602	516	840	1 049
dar. : mit vorhergehendem Aufenthalt								
in der eigenen Familie	4 113	866	719	586	559	422	509	452
in einem Heim	481	77	23	20	14	44	135	168
in der Pflegefamilie	100	14	14	13	11	21	15	12
sonstiger Zugang	37 660	4 035	2 428	2 274	3 136	4 723	9 211	11 853
nach vorherigem Ausreißen	8 070	78	48	70	312	1 247	2 938	3 377
dar. : aus der eigenen Familie	4 262	56	43	59	229	824	1 561	1 490
aus dem Heim	1 727	17	•	•	61	230	643	772
aus der Pflegefamilie	159	-	•	•	8	35	58	54
ohne vorheriges Ausreißen	29 590	3 957	2 380	2 204	2 824	3 476	6 273	8 476
dar. : mit vorhergehendem Aufenthalt								
in der eigenen Familie	20 467	2 780	2 115	2 013	2 475	2 808	4 184	4 092
in einem Heim	3 153	349	136	88	175	329	746	1 330
in der Pflegefamilie	692	95	80	62	75	119	132	129
Männlich ²	24 167	2 654	1 732	1 589	2 067	2 341	5 291	8 493
Festgestellt an einem jugendgefährdenden Ort	4 189	544	448	364	391	402	890	1 150
nach vorherigem Ausreißen	1 173	39	42	29	68	159	413	423
dar. : aus der eigenen Familie	453	33	39	27	50	76	131	97
aus dem Heim	364	6	•	•	•	•	153	127
aus der Pflegefamilie	26	-	•	•	•	•	13	9
ohne vorheriges Ausreißen	3 016	505	406	335	323	243	477	727
dar. : mit vorhergehendem Aufenthalt								
in der eigenen Familie	2 116	447	383	314	297	188	244	243
in einem Heim	326	42	11	11	10	29	90	133
in der Pflegefamilie	51	5	8	7	7	11	7	6
sonstiger Zugang	19 978	2 110	1 284	1 225	1 676	1 939	4 401	7 343
nach vorherigem Ausreißen	3 782	43	29	39	157	433	1 199	1 882
dar. : aus der eigenen Familie	1 540	32	26	31	108	242	504	597
aus dem Heim	971	10	•	•	•	114	309	499
aus der Pflegefamilie	55	-	•	•	•	9	19	23
ohne vorheriges Ausreißen	16 196	2 067	1 255	1 186	1 519	1 506	3 202	5 461
dar. : mit vorhergehendem Aufenthalt								
in der eigenen Familie	9 803	1 436	1 114	1 072	1 291	1 119	1 758	2 013
in einem Heim	2 042	189	71	50	124	179	449	980
in der Pflegefamilie	377	55	51	43	37	58	66	67
Weiblich ²	21 277	2 454	1 527	1 369	1 785	3 297	5 674	5 171
Festgestellt an einem jugendgefährdenden Ort	3 595	529	383	320	325	513	864	661
nach vorherigem Ausreißen	1 235	52	26	31	46	240	501	339
dar. : aus der eigenen Familie	655	41	20	28	35	135	255	141
aus dem Heim	314	8	•	•	•	•	137	109
aus der Pflegefamilie	26	-	•	•	•	•	8	5
ohne vorheriges Ausreißen	2 360	477	357	289	279	273	363	322
dar. : mit vorhergehendem Aufenthalt								
in der eigenen Familie	1 997	419	336	272	262	234	265	209
in einem Heim	155	35	12	9	4	15	45	35
in der Pflegefamilie	49	9	6	6	4	10	8	6
sonstiger Zugang	17 682	1 925	1 144	1 049	1 460	2 784	4 810	4 510
nach vorherigem Ausreißen	4 288	35	19	31	155	814	1 739	1 495
dar. : aus der eigenen Familie	2 722	24	17	28	121	582	1 057	893
aus dem Heim	756	7	•	•	•	116	334	273
aus der Pflegefamilie	104	-	•	•	•	26	39	31
ohne vorheriges Ausreißen	13 394	1 890	1 125	1 018	1 305	1 970	3 071	3 015
dar. : mit vorhergehendem Aufenthalt								
in der eigenen Familie	10 664	1 344	1 001	941	1 184	1 689	2 426	2 079
in einem Heim	1 111	160	65	38	51	150	297	350
in der Pflegefamilie	315	40	29	19	38	61	66	62
Träger der öffentlichen Jugendhilfe	27 420	3 615	2 125	1 909	2 384	3 362	6 253	7 772
Träger der freien Jugendhilfe	18 024	1 493	1 134	1 049	1 468	2 276	4 712	5 892

1 Doppelzählungen von Kindern/Jugendlichen sind möglich, wenn diese zum Beispiel zunächst vorläufig nach § 42a SGB VIII und im Anschluss noch einmal regulär nach § 42 Absatz 1 Nummer 3 SGB VIII in Obhut genommen wurden.

2 Kinder und Jugendliche mit den Geschlechtsangaben „divers“ und „ohne Angabe“ (nach § 22 Absatz 3 PStG) werden in Geheimhaltungsfällen per Zufallsprinzip dem männlichen oder weiblichen Geschlecht zugeordnet.

9 Schutzmaßnahmen für Kinder und Jugendliche 2020 nach Geschlecht, unmittelbarem Anlass der Maßnahme, Aufenthalt vor der Maßnahme und Trägergruppen sowie nach dem Zeitpunkt des Beginns und Art der Maßnahme

9 Insgesamt ¹

Geschlecht ----- unmittelbarer Anlass der Maßnahme ----- Aufenthalt vor der Maßnahme/Trägergruppen	Insgesamt	Beginn der Maßnahme							
		Montag - Freitag				Samstag, Sonntag, Feiertag			
		zusammen	von ... bis ... Uhr			zusammen	von ... bis ... Uhr		
			8 - 17	17 - 21	21 - 8		8 - 17	17 - 21	21 - 8
Insgesamt	45 444	39 343	28 008	6 386	4 949	6 101	2 230	1 579	2 292
Festgestellt an einem jugendgefährdenden Ort	7 784	6 736	4 726	982	1 028	1 048	301	229	518
nach vorherigem Ausreißen	2 408	1 894	957	342	595	514	116	105	293
dar. : aus der eigenen Familie	1 108	887	506	163	218	221	42	59	120
aus dem Heim	678	518	204	78	236	160	31	•	•
aus der Pflegefamilie	52	41	26	7	8	11	5	•	•
ohne vorheriges Ausreißen	5 376	4 842	3 769	640	433	534	185	124	225
dar. : mit vorhergehendem Aufenthalt									
in der eigenen Familie	4 113	3 702	2 892	506	304	411	138	96	177
in einem Heim	481	426	319	59	48	55	20	•	•
in der Pflegefamilie	100	93	80	10	3	7	4	•	•
sonstiger Zugang	37 660	32 607	23 282	5 404	3 921	5 053	1 929	1 350	1 774
nach vorherigem Ausreißen	8 070	6 310	3 137	1 464	1 709	1 760	515	458	787
dar. : aus der eigenen Familie	4 262	3 385	1 815	809	761	877	269	257	351
aus dem Heim	1 727	1 289	517	289	483	438	92	106	240
aus der Pflegefamilie	159	126	74	27	25	33	16	7	10
ohne vorheriges Ausreißen	29 590	26 297	20 145	3 940	2 212	3 293	1 414	892	987
dar. : mit vorhergehendem Aufenthalt									
in der eigenen Familie	20 467	18 187	13 870	2 873	1 444	2 280	943	650	687
in einem Heim	3 153	2 883	2 317	362	204	270	123	70	77
in der Pflegefamilie	692	635	533	73	29	57	26	13	18
Männlich ²	24 167	20 923	14 958	3 234	2 731	3 244	1 230	799	1 215
Festgestellt an einem jugendgefährdenden Ort	4 189	3 638	2 573	518	547	551	164	119	268
nach vorherigem Ausreißen	1 173	936	493	164	279	237	62	49	126
dar. : aus der eigenen Familie	453	366	216	66	84	87	18	19	50
aus dem Heim	364	•	•	•	•	•	•	•	•
aus der Pflegefamilie	26	•	•	•	•	•	•	•	•
ohne vorheriges Ausreißen	3 016	2 702	2 080	354	268	314	102	70	142
dar. : mit vorhergehendem Aufenthalt									
in der eigenen Familie	2 116	1 898	1 485	256	157	218	67	50	101
in einem Heim	326	283	201	•	•	43	•	•	•
in der Pflegefamilie	51	48	40	•	•	3	•	•	•
sonstiger Zugang	19 978	17 285	12 385	2 716	2 184	2 693	1 066	680	947
nach vorherigem Ausreißen	3 782	2 972	1 478	627	867	810	227	199	384
dar. : aus der eigenen Familie	1 540	1 231	676	258	297	309	88	91	130
aus dem Heim	971	741	315	146	280	230	47	•	•
aus der Pflegefamilie	55	47	24	13	10	8	4	•	•
ohne vorheriges Ausreißen	16 196	14 313	10 907	2 089	1 317	1 883	839	481	563
dar. : mit vorhergehendem Aufenthalt									
in der eigenen Familie	9 803	8 655	6 562	1 364	729	1 148	491	310	347
in einem Heim	2 042	1 876	1 525	223	128	166	72	41	53
in der Pflegefamilie	377	353	295	38	20	24	14	3	7
Weiblich ²	21 277	18 420	13 050	3 152	2 218	2 857	1 000	780	1 077
Festgestellt an einem jugendgefährdenden Ort	3 595	3 098	2 153	464	481	497	137	110	250
nach vorherigem Ausreißen	1 235	958	464	178	316	277	54	56	167
dar. : aus der eigenen Familie	655	521	290	97	134	134	24	40	70
aus dem Heim	314	•	•	•	•	•	•	•	•
aus der Pflegefamilie	26	•	•	•	•	•	•	•	•
ohne vorheriges Ausreißen	2 360	2 140	1 689	286	165	220	83	54	83
dar. : mit vorhergehendem Aufenthalt									
in der eigenen Familie	1 997	1 804	1 407	250	147	193	71	46	76
in einem Heim	155	143	118	•	•	12	•	•	•
in der Pflegefamilie	49	45	40	•	•	4	•	•	•
sonstiger Zugang	17 682	15 322	10 897	2 688	1 737	2 360	863	670	827
nach vorherigem Ausreißen	4 288	3 338	1 659	837	842	950	288	259	403
dar. : aus der eigenen Familie	2 722	2 154	1 139	551	464	568	181	166	221
aus dem Heim	756	548	202	143	203	208	45	•	•
aus der Pflegefamilie	104	79	50	14	15	25	12	•	•
ohne vorheriges Ausreißen	13 394	11 984	9 238	1 851	895	1 410	575	411	424
dar. : mit vorhergehendem Aufenthalt									
in der eigenen Familie	10 664	9 532	7 308	1 509	715	1 132	452	340	340
in einem Heim	1 111	1 007	792	139	76	104	51	29	24
in der Pflegefamilie	315	282	238	35	9	33	12	10	11
Träger der öffentlichen Jugendhilfe	27 420	23 724	16 966	3 726	3 032	3 696	1 317	958	1 421
Träger der freien Jugendhilfe	18 024	15 619	11 042	2 660	1 917	2 405	913	621	871

1 Doppelzählungen von Kindern/Jugendlichen sind möglich, wenn diese zum Beispiel zunächst vorläufig nach § 42a SGB VIII und im Anschluss noch einmal regulär nach § 42 Absatz 1 Nummer 3 SGB VIII in Obhut genommen wurden.

2 Kinder und Jugendliche mit den Geschlechtsangaben „divers“ und „ohne Angabe“ (nach § 22 Absatz 3 PSTG) werden in Geheimhaltungs-fällen per Zufallsprinzip dem männlichen oder weiblichen Geschlecht zugeordnet.

12 Vorläufige Inobhutnahmen (nach § 42a SGB VIII) und ggf. anschließende reguläre Inobhutnahmen (nach § 42 SGB VIII) für Kinder und Jugendliche 2020, die unbegleitet aus dem Ausland eingereist sind nach Art der Inobhutnahme, Geschlecht, ausgewählter Altersgruppe und ausgewählten Merkmalen

Lfd. Nr.	Gegenstand der Nachweisung	Insgesamt ¹	Vorläufige und reguläre Inobhutnahmen von Kindern und Jugendlichen nach unbegleiteter Einreise aus dem Ausland				
			vorläufige Inobhutnahmen (nach § 42a SGB VIII)				
			zusammen	männlich ²		weiblich ²	
zusammen	darunter im Alter von 16 bis unter 18 Jahren	zusammen		darunter im Alter von 16 bis unter 18 Jahren			
1	Insgesamt	7 563	4 565	3 908	2 554	657	356
2	Aufenthalt vor der Maßnahme						
	bei den Eltern	1 139	751	601	347	150	73
3	bei einem Elternteil mit Stief- eltern teil oder Partner	52	18	8	3	10	6
4	bei einem allein erziehenden Elternteil	86	57	29	7	28	10
5	bei Großeltern/Verwandten	229	86	55	20	31	10
6	in einer Pflegefamilie	17	3	•	•	•	•
7	bei einer sonstigen Person	117	47	31	20	16	12
8	in einem Heim/einer sonstigen betreuten Wohnform	1 155	202	179	133	23	20
9	Krankenhaus (nur direkt nach der Geburt)	3	•	•	•	•	•
10	in einer Wohngemeinschaft	19	9	3	3	6	4
11	in einer eigenen Wohnung	8	•	•	•	•	•
12	ohne feste Unterkunft	1 180	770	707	458	63	35
13	unbekannt/keine Angabe möglich	3 558	2 619	2 293	1 562	326	184
14	Festgestellt an einem jugendgefährdenden Ort	969	531	469	323	62	39
15	nach vorherigem Ausreißen	262	137	124	83	13	7
16	ohne vorheriges Ausreißen	707	394	345	240	49	32
17	sonstiger Zugang	6 594	4 034	3 439	2 231	595	317
18	nach vorherigem Ausreißen	974	515	452	283	63	41
19	ohne vorheriges Ausreißen	5 620	3 519	2 987	1 948	532	276
	Maßnahme wurde angeregt durch						
20	Kind/Jugendlichen selbst	1 025	1 025	854	601	171	113
21	Eltern/Elternteil	18	18	11	•	7	•
22	soziale Dienste/Jugendamt	4 853	1 855	1 550	995	305	156
23	Polizei/Ordnungsbehörde	1 395	1 395	1 275	833	120	68
24	Lehrer/-in, Erzieher/-in	•	•	•	•	•	•
25	Arzt/Ärztin	•	•	•	•	•	•
26	Nachbarn/Verwandte	105	105	78	32	27	7
27	sonstige	159	159	136	89	23	7
	Beginn der Maßnahme (Tag/Uhrzeit)						
28	Montag - Freitag	6 687	3 910	3 309	2 173	601	324
29	8 - 17 Uhr	5 127	2 701	2 233	1 467	468	244
30	17 - 21 Uhr	829	637	559	376	78	44
31	21 - 8 Uhr	731	572	517	330	55	36
32	Samstag, Sonntag, Feiertag	876	655	599	381	56	32
33	8 - 17 Uhr	434	319	290	166	29	13
34	17 - 21 Uhr	199	156	141	105	15	14
35	21 - 8 Uhr	243	180	168	110	12	5
	Unterbringung während der Maßnahme						
36	bei einer geeigneten Person	653	340	231	102	109	37
37	in einer Einrichtung	6 676	4 148	3 606	2 406	542	315
38	in einer sonstigen betreuten Wohnform	234	77	71	46	6	4
	Dauer der Maßnahme (von ... bis unter ... Tage)						
39	1	727	528	466	322	62	30
40	2	625	480	421	268	59	32
41	3	383	297	264	167	33	16
42	4	273	218	186	121	32	18
43	5	299	252	214	137	38	17
44	6	182	147	120	87	27	15
45	7 - 15	1 174	905	735	473	170	80
46	15 - 30	1 494	1 117	984	628	133	84
47	30 - 90	1 658	523	446	307	77	47
48	90 und mehr	748	98	72	44	26	17
49	Träger der öffentlichen Jugendhilfe	4 055	2 360	1 990	1 280	370	186
50	Träger der freien Jugendhilfe	3 508	2 205	1 918	1 274	287	170
	Maßnahme endet mit (Mehrfachnennung möglich)						
51	Rückkehr zu Personensorgeberechtigten/Familienzusammenführung	442	243	168	93	75	26
52	Rückkehr in die Pflegefamilie oder das Heim	76	29	•	•	•	•
53	Einleitung Hilfe zur Erziehung/Eingliederungshilfe (stationär)	1 955	409	332	224	77	44
54	Einleitung Hilfe zur Erziehung/Eingliederungshilfe (ambulant/teilstationär)	163	-	•	•	•	•
55	sonstiger stationärer Hilfe	290	195	173	153	22	13
56	Übernahme durch ein anderes Jugendamt	1 483	1 066	954	626	112	72
57	reguläre Inobhutnahme (§ 42 SGB VIII) durch dasselbe Jugendamt	1 347	1 347	1 070	669	277	136
58	keiner der zuvor genannten Antwortmöglichkeiten	2 040	1 455	1 333	866	122	77

¹ Doppelzählungen von Kindern/Jugendlichen sind möglich, wenn diese zum Beispiel zunächst vorläufig nach § 42a SGB VIII und im Anschluss noch einmal regulär nach § 42 Absatz 1 Nummer 3 SGB VIII in Obhut genommen wurden.

² Kinder und Jugendliche mit den Geschlechtsangaben „divers“ und „ohne Angabe“ (nach § 22 Absatz 3 PStG) werden in Geheimhaltungs-fällen per Zufallsprinzip dem männlichen oder weiblichen Geschlecht zugeordnet.

12 Vorläufige Inobhutnahmen (nach § 42a SGB VIII) und ggf. anschließende reguläre Inobhutnahmen (nach § 42 SGB VIII) für Kinder und Jugendliche 2020, die unbegleitet aus dem Ausland eingereist sind nach Art der Inobhutnahme, Geschlecht, ausgewählter Altersgruppe und ausgewählten Merkmalen

Vorläufige und reguläre Inobhutnahmen von Kindern und Jugendlichen nach unbegleiteter Einreise aus dem Ausland					Nachrichtlich: Inobhutnahmen, beendet durch eine Altersfeststellung (nach § 42 f SGB VIII)			Lfd. Nr.
reguläre Inobhutnahmen (nach § 42 Absatz 1 Nummer 3 SGB VIII)					zusammen	männlich ²	weiblich ²	
zusammen	männlich ²		weiblich ²					
	zusammen	darunter im Alter von 16 bis unter 18 Jahren	zusammen	darunter im Alter von 16 bis unter 18 Jahren	zusammen	männlich ²	weiblich ²	
2 998	2 459	1 709	539	315	1 231	1 121	110	1
388	308	192	80	45	311	287	24	2
34	26	13	8	-	5	•	•	3
29	17	8	12	4	6	•	•	4
143	92	41	51	18	5	•	•	5
14	•	•	•	•	-	-	-	6
70	41	29	29	17	18	9	9	7
953	812	591	141	92	52	48	4	8
•	•	•	•	•	-	-	-	9
10	•	•	•	•	•	•	•	10
•	•	•	•	•	•	•	•	11
410	350	251	60	40	185	171	14	12
939	789	569	150	93	645	596	49	13
438	337	236	101	61	119	112	7	14
125	103	81	22	13	25	•	•	15
313	234	155	79	48	94	•	•	16
2 560	2 122	1 473	438	254	1 112	1 009	103	17
459	412	323	47	26	79	67	12	18
2 101	1 710	1 150	391	228	1 033	942	91	19
-	-	-	-	-	437	398	39	20
-	-	-	-	-	•	•	•	21
2 998	2 459	1 709	539	315	510	454	56	22
-	-	-	-	-	255	247	8	23
-	-	-	-	-	-	-	-	24
-	-	-	-	-	•	•	•	25
-	-	-	-	-	•	•	•	26
-	-	-	-	-	23	17	6	27
2 777	2 269	1 577	508	293	1 069	970	99	28
2 426	1 966	1 344	460	264	545	490	55	29
192	164	124	28	17	294	263	31	30
159	139	109	20	12	230	217	13	31
221	190	132	31	22	162	151	11	32
115	97	66	18	15	51	46	5	33
43	39	27	4	•	63	•	•	34
63	54	39	9	•	48	•	•	35
313	201	102	112	42	33	26	7	36
2 528	2 133	1 505	395	250	1 146	1 052	94	37
157	125	102	32	23	52	43	9	38
199	179	138	20	13	132	122	10	39
145	121	91	24	14	280	267	13	40
86	70	51	16	8	99	87	12	41
55	49	32	6	3	87	80	7	42
47	44	36	3	3	71	66	5	43
35	28	19	7	4	58	51	7	44
269	222	145	47	28	221	210	11	45
377	318	240	59	35	120	102	18	46
1 135	914	614	221	128	109	91	18	47
650	514	343	136	79	54	45	9	48
1 695	1 369	930	326	189	688	631	57	49
1 303	1 090	779	213	126	543	490	53	50
199	119	62	80	36	45	41	4	51
47	44	29	3	•	-	-	-	52
1 546	1 289	913	257	158	11	•	•	53
163	124	84	39	17	•	•	•	54
95	80	59	15	•	•	•	•	55
417	347	223	70	46	•	•	•	56
-	-	-	-	-	8	•	•	57
585	503	378	82	48	101	94	7	

LT1
 Statistik der Kinder- und Jugendhilfe
 Vorläufige Schutzmaßnahmen
 Schutzmaßnahmen für Kinder und Jugendliche 2020 nach unmittelbarem Anlass der Maßnahme, Aufenthalt vor der Maßnahme
 und Trägergruppen sowie nach Ländern

Lfd. Nr.	Unmittelbarer Anlass der Maßnahme Aufenthalt vor der Maßnahme/Trägergruppen	Deutschland	Baden-Württemberg	Bayern	Berlin	Brandenburg	Bremen	Hamburg	Hessen
Anzahl									
1	Insgesamt	45 444	4 287	3 342	1 888	1 803	733	1 440	4 061
2	Festgestellt an einem jugendgefährdenden Ort	7 784	461	384	370	226	116	66	758
3	nach vorherigem Ausreißen	2 408	149	129	183	91	40	19	206
4	dar. : aus der eigenen Familie	1 108	96	52	53	30	15	5	103
5	aus dem Heim	678	34	25	75	19	8	10	50
6	aus der Pflegefamilie	52	•	•	-	•	-	-	3
7	ohne vorheriges Ausreißen	5 376	312	255	187	135	76	47	552
8	dar. : mit vorhergehendem Aufenthalt in der eigenen Familie	4 113	274	216	153	96	54	39	292
9	in einem Heim	481	14	13	12	11	11	7	25
10	in der Pflegefamilie	100	8	6	-	4	•	-	4
11	sonstiger Zugang	37 660	3 826	2 958	1 518	1 577	617	1 374	3 303
12	nach vorherigem Ausreißen	8 070	811	454	367	370	144	269	602
13	dar. : aus der eigenen Familie	4 262	440	286	156	190	40	134	337
14	aus dem Heim	1 727	173	70	110	79	47	95	94
15	aus der Pflegefamilie	159	15	10	•	4	-	-	8
16	ohne vorheriges Ausreißen	29 590	3 015	2 504	1 151	1 207	473	1 105	2 701
17	dar. : mit vorhergehendem Aufenthalt in der eigenen Familie	20 467	2 032	1 801	949	908	254	889	1 704
18	in einem Heim	3 153	252	206	83	149	107	127	269
19	in der Pflegefamilie	692	83	56	4	24	13	6	44
20	Träger der öffentlichen Jugendhilfe	27 420	2 156	2 191	1 888	543	•	•	2 257
21	Träger der freien Jugendhilfe	18 024	2 131	1 151	-	1 260	•	•	1 804
Prozent									
22	Insgesamt	100,0	100,0	100,0	100,0	100,0	100,0	100,0	100,0
23	Festgestellt an einem jugendgefährdenden Ort	17,1	10,8	11,5	19,6	12,5	15,8	4,6	18,7
24	nach vorherigem Ausreißen	5,3	3,5	3,9	9,7	5,0	5,5	1,3	5,1
25	dar. : aus der eigenen Familie	2,4	2,2	1,6	2,8	1,7	2,0	0,3	2,5
26	aus dem Heim	1,5	0,8	0,7	4,0	1,1	1,1	0,7	1,2
27	aus der Pflegefamilie	0,1	•	•	-	•	-	-	0,1
28	ohne vorheriges Ausreißen	11,8	7,3	7,6	9,9	7,5	10,4	3,3	13,6
29	dar. : mit vorhergehendem Aufenthalt in der eigenen Familie	9,1	6,4	6,5	8,1	5,3	7,4	2,7	7,2
30	in einem Heim	1,1	0,3	0,4	0,6	0,6	1,5	0,5	0,6
31	in der Pflegefamilie	0,2	0,2	0,2	-	0,2	•	-	0,1
32	sonstiger Zugang	82,9	89,2	88,5	80,4	87,5	84,2	95,4	81,3
33	nach vorherigem Ausreißen	17,8	18,9	13,6	19,4	20,5	19,6	18,7	14,8
34	dar. : aus der eigenen Familie	9,4	10,3	8,6	8,3	10,5	5,5	9,3	8,3
35	aus dem Heim	3,8	4,0	2,1	5,8	4,4	6,4	6,6	2,3
36	aus der Pflegefamilie	0,3	0,3	0,3	•	0,2	-	-	0,2
37	ohne vorheriges Ausreißen	65,1	70,3	74,9	61,0	66,9	64,5	76,7	66,5
38	dar. : mit vorhergehendem Aufenthalt in der eigenen Familie	45,0	47,4	53,9	50,3	50,4	34,7	61,7	42,0
39	in einem Heim	6,9	5,9	6,2	4,4	8,3	14,6	8,8	6,6
40	in der Pflegefamilie	1,5	1,9	1,7	0,2	1,3	1,8	0,4	1,1
41	Träger der öffentlichen Jugendhilfe	60,3	50,3	65,6	100,0	30,1	•	•	55,6
42	Träger der freien Jugendhilfe	39,7	49,7	34,4	-	69,9	•	•	44,4

Statistik der Kinder- und Jugendhilfe

Vorläufige Schutzmaßnahmen

Schutzmaßnahmen für Kinder und Jugendliche 2020 nach unmittelbarem Anlass der Maßnahme, Aufenthalt vor der Maßnahme und Trägergruppen sowie nach Ländern

Mecklenburg- Vorpommern	Nieder- sachsen	Nordrhein- Westfalen	Rheinland- Pfalz	Saarland	Sachsen	Sachsen- Anhalt	Schleswig- Holstein	Thüringen	Nachrichtlich		Lfd. Nr.
									Früheres Bundesgebiet ohne Berlin	Neue Länder ohne Berlin	
Anzahl											
1 246	4 506	12 308	1 566	628	2 710	1 401	2 222	1 303	35 093	8 463	1
258	862	2 614	245	111	362	333	325	293	5 942	1 472	2
68	271	786	87	39	114	81	93	52	1 819	406	3
35	156	354	37	21	45	40	37	29	876	179	4
25	69	237	17	8	32	23	33	13	491	112	5
•	7	24	3	•	•	•	4	•	45	7	6
190	591	1 828	158	72	248	252	232	241	4 123	1 066	7
154	484	1 355	130	63	216	213	183	191	3 090	870	8
14	58	219	10	5	15	18	28	21	390	79	9
•	13	37	7	4	5	•	3	4	84	16	10
988	3 644	9 694	1 321	517	2 348	1 068	1 897	1 010	29 151	6 991	11
188	856	2 403	253	88	481	221	375	188	6 255	1 448	12
119	540	1 202	134	53	229	113	207	82	3 373	733	13
29	164	503	51	14	95	64	80	59	1 291	326	14
7	16	62	9	-	12	•	7	6	127	30	15
800	2 788	7 291	1 068	429	1 867	847	1 522	822	22 896	5 543	16
617	1 983	4 841	703	343	1 260	610	921	652	15 471	4 047	17
87	288	855	103	35	270	83	165	74	2 407	663	18
27	114	164	24	23	24	18	53	15	580	108	19
362	2 523	7 072	832	339	1 833	1 395	1 273	1 303	20 096	5 436	20
884	1 983	5 236	734	289	877	6	949	-	14 997	3 027	21
Prozent											
100,0	100,0	100,0	100,0	100,0	100,0	100,0	100,0	100,0	100,0	100,0	22
20,7	19,1	21,2	15,6	17,7	13,4	23,8	14,6	22,5	16,9	17,4	23
5,5	6,0	6,4	5,6	6,2	4,2	5,8	4,2	4,0	5,2	4,8	24
2,8	3,5	2,9	2,4	3,3	1,7	2,9	1,7	2,2	2,5	2,1	25
2,0	1,5	1,9	1,1	1,3	1,2	1,6	1,5	1,0	1,4	1,3	26
•	0,2	0,2	0,2	•	•	•	0,2	•	0,1	0,1	27
15,2	13,1	14,9	10,1	11,5	9,2	18,0	10,4	18,5	11,7	12,6	28
12,4	10,7	11,0	8,3	10,0	8,0	15,2	8,2	14,7	8,8	10,3	29
1,1	1,3	1,8	0,6	0,8	0,6	1,3	1,3	1,6	1,1	0,9	30
•	0,3	0,3	0,4	0,6	0,2	•	0,1	0,3	0,2	0,2	31
79,3	80,9	78,8	84,4	82,3	86,6	76,2	85,4	77,5	83,1	82,6	32
15,1	19,0	19,5	16,2	14,0	17,7	15,8	16,9	14,4	17,8	17,1	33
9,6	12,0	9,8	8,6	8,4	8,5	8,1	9,3	6,3	9,6	8,7	34
2,3	3,6	4,1	3,3	2,2	3,5	4,6	3,6	4,5	3,7	3,9	35
0,6	0,4	0,5	0,6	-	0,4	•	0,3	0,5	0,4	0,4	36
64,2	61,9	59,2	68,2	68,3	68,9	60,5	68,5	63,1	65,2	65,5	37
49,5	44,0	39,3	44,9	54,6	46,5	43,5	41,4	50,0	44,1	47,8	38
7,0	6,4	6,9	6,6	5,6	10,0	5,9	7,4	5,7	6,9	7,8	39
2,2	2,5	1,3	1,5	3,7	0,9	1,3	2,4	1,2	1,7	1,3	40
29,1	56,0	57,5	53,1	54,0	67,6	99,6	57,3	100,0	57,3	64,2	41
70,9	44,0	42,5	46,9	46,0	32,4	0,4	42,7	-	42,7	35,8	42

Schutzmaßnahmen für Kinder und Jugendliche 2020 nach persönlichen Merkmalen und Art der Maßnahme sowie nach Ländern

Lfd. Nr.	Geschlecht ----- Alter von ... bis unter ... Jahren ----- Migrationshintergrund	Deutschland		Baden-Württemberg		Bayern		Berlin	
		Anzahl	Prozent	Anzahl	Prozent	Anzahl	Prozent	Anzahl	Prozent
1	Insgesamt	45 444	100,0	4 287	100,0	3 342	100,0	1 888	100,0
2	unter 6	8 367	18,4	648	15,1	639	19,1	305	16,2
3	6 - 14	12 448	27,4	1 147	26,8	911	27,3	360	19,1
4	14 - 18	24 629	54,2	2 492	58,1	1 792	53,6	1 223	64,8
5	Männlich ¹	24 167	100,0	2 265	100,0	1 766	100,0	1 068	100,0
6	unter 6	4 386	18,1	338	14,9	329	18,6	157	14,7
7	6 - 14	5 997	24,8	527	23,3	435	24,6	202	18,9
8	14 - 18	13 784	57,0	1 400	61,8	1 002	56,7	709	66,4
9	Weiblich ¹	21 277	100,0	2 022	100,0	1 576	100,0	820	100,0
10	unter 6	3 981	18,7	310	15,3	310	19,7	148	18,0
11	6 - 14	6 451	30,3	620	30,7	476	30,2	158	19,3
12	14 - 18	10 845	51,0	1 092	54,0	790	50,1	514	62,7
	und zwar								
13	mit ausländischer Herkunft mindestens eines Elternteils	22 556	49,6	2 785	65,0	2 013	60,2	1 259	66,7
	Maßnahme erfolgte								
14	auf eigenen Wunsch	7 557	16,6	832	19,4	463	13,9	164	8,7
15	unter 14	1 791	3,9	211	4,9	98	2,9	32	1,7
16	14 - 18	5 766	12,7	621	14,5	365	10,9	132	7,0
17	männlich ¹	2 756	6,1	287	6,7	136	4,1	60	3,2
18	weiblich ¹	4 801	10,6	545	12,7	327	9,8	104	5,5
19	wegen Gefährdung (dringende Gefahr)	30 324	66,7	2 733	63,8	2 260	67,6	1 118	59,2
20	unter 14	18 256	40,2	1 537	35,9	1 413	42,3	534	28,3
21	14 - 18	12 068	26,6	1 196	27,9	847	25,3	584	30,9
22	männlich ¹	15 044	33,1	1 336	31,2	1 080	32,3	517	27,4
23	weiblich ¹	15 280	33,6	1 397	32,6	1 180	35,3	601	31,8
	aufgrund unbegleiteter Einreise								
24	aus dem Ausland (§§ 42a, 42 Abs. 1 Nr. 3 SGB VIII)	7 563	16,6	722	16,8	619	18,5	606	32,1
25	unter 14	768	1,7	47	1,1	39	1,2	99	5,2
26	14 - 18	6 795	15,0	675	15,7	580	17,4	507	26,9
27	männlich ¹	6 367	14,0	642	15,0	550	16,5	491	26,0
28	weiblich ¹	1 196	2,6	80	1,9	69	2,1	115	6,1

² Kinder und Jugendliche mit den Geschlechtsangaben „divers“ und „ohne Angabe“ (nach § 22 Absatz 3 PStG) werden in Geheimhaltungs-fällen per Zufallsprinzip dem männlichen oder weiblichen Geschlecht zugeordnet.

Statistik der Kinder- und Jugendhilfe
 Vorläufige Schutzmaßnahmen

Schutzmaßnahmen für Kinder und Jugendliche 2020 nach persönlichen Merkmalen und Art der Maßnahme sowie nach Ländern

Brandenburg		Bremen		Hamburg		Hessen		Mecklenburg-Vorpommern		Niedersachsen		Lfd. Nr.
Anzahl	Prozent	Anzahl	Prozent	Anzahl	Prozent	Anzahl	Prozent	Anzahl	Prozent	Anzahl	Prozent	
1 803	100,0	733	100,0	1 440	100,0	4 061	100,0	1 246	100,0	4 506	100,0	1
300	16,6	135	18,4	206	14,3	731	18,0	284	22,8	809	18,0	2
576	31,9	144	19,6	342	23,8	1 048	25,8	411	33,0	1 342	29,8	3
927	51,4	454	61,9	892	61,9	2 282	56,2	551	44,2	2 355	52,3	4
981	100,0	428	100,0	767	100,0	2 212	100,0	666	100,0	2 289	100,0	5
174	17,7	72	16,8	108	14,1	363	16,4	146	21,9	431	18,8	6
293	29,9	73	17,1	145	18,9	508	23,0	209	31,4	682	29,8	7
514	52,4	283	66,1	514	67,0	1 341	60,6	311	46,7	1 176	51,4	8
822	100,0	305	100,0	673	100,0	1 849	100,0	580	100,0	2 217	100,0	9
126	15,3	63	20,7	98	14,6	368	19,9	138	23,8	378	17,1	10
283	34,4	71	23,3	197	29,3	540	29,2	202	34,8	660	29,8	11
413	50,2	171	56,1	378	56,2	941	50,9	240	41,4	1 179	53,2	12
554	30,7	514	70,1	1 014	70,4	2 797	68,9	290	23,3	1 704	37,8	13
295	16,4	87	11,9	288	20,0	592	14,6	141	11,3	1 129	25,1	14
70	3,9	9	1,2	59	4,1	119	2,9	41	3,3	298	6,6	15
225	12,5	78	10,6	229	15,9	473	11,6	100	8,0	831	18,4	16
112	6,2	28	3,8	95	6,6	227	5,6	55	4,4	394	8,7	17
183	10,1	59	8,0	193	13,4	365	9,0	86	6,9	735	16,3	18
1 307	72,5	355	48,4	786	54,6	2 486	61,2	981	78,7	2 866	63,6	19
792	43,9	232	31,7	434	30,1	1 565	38,5	645	51,8	1 766	39,2	20
515	28,6	123	16,8	352	24,4	921	22,7	336	27,0	1 100	24,4	21
693	38,4	166	22,6	379	26,3	1 167	28,7	501	40,2	1 466	32,5	22
614	34,1	189	25,8	407	28,3	1 319	32,5	480	38,5	1 400	31,1	23
201	11,1	291	39,7	366	25,4	983	24,2	124	10,0	511	11,3	24
14	0,8	38	5,2	55	3,8	95	2,3	9	0,7	87	1,9	25
187	10,4	253	34,5	311	21,6	888	21,9	115	9,2	424	9,4	26
176	9,8	234	31,9	293	20,3	818	20,1	110	8,8	429	9,5	27
25	1,4	57	7,8	73	5,1	165	4,1	14	1,1	82	1,8	28

Schutzmaßnahmen für Kinder und Jugendliche 2020 nach persönlichen Merkmalen und Art der Maßnahme sowie nach Ländern

Lfd. Nr.	Geschlecht ----- Alter von ... bis unter ... Jahren ----- Migrationshintergrund	Nordrhein-Westfalen		Rheinland-Pfalz		Saarland		Sachsen	
		Anzahl	Prozent	Anzahl	Prozent	Anzahl	Prozent	Anzahl	Prozent
1	Insgesamt	12 308	100,0	1 566	100,0	628	100,0	2 710	100,0
2	unter 6	2 076	16,9	279	17,8	142	22,6	709	26,2
3	6 - 14	3 312	26,9	425	27,1	185	29,5	774	28,6
4	14 - 18	6 920	56,2	862	55,0	301	47,9	1 227	45,3
5	Männlich ¹	6 512	100,0	832	100,0	292	100,0	1 424	100,0
6	unter 6	1 065	16,4	165	19,8	70	24,0	365	25,6
7	6 - 14	1 552	23,8	192	23,1	93	31,8	379	26,6
8	14 - 18	3 895	59,8	475	57,1	129	44,2	680	47,8
9	Weiblich ¹	5 796	100,0	734	100,0	336	100,0	1 286	100,0
10	unter 6	1 011	17,4	114	15,5	72	21,4	344	26,7
11	6 - 14	1 760	30,4	233	31,7	92	27,4	395	30,7
12	14 - 18	3 025	52,2	387	52,7	172	51,2	547	42,5
	und zwar								
13	mit ausländischer Herkunft mindestens eines Elternteils	6 265	50,9	738	47,1	236	37,6	865	31,9
	Maßnahme erfolgte								
14	auf eigenen Wunsch	2 033	16,5	236	15,1	141	22,5	326	12,0
15	unter 14	439	3,6	63	4,0	23	3,7	79	2,9
16	14 - 18	1 594	13,0	173	11,0	118	18,8	247	9,1
17	männlich ¹	787	6,4	69	4,4	52	8,3	142	5,2
18	weiblich ¹	1 246	10,1	167	10,7	89	14,2	184	6,8
19	wegen Gefährdung (dringende Gefahr)	8 479	68,9	1 018	65,0	467	74,4	2 066	76,2
20	unter 14	4 804	39,0	622	39,7	301	47,9	1 378	50,8
21	14 - 18	3 675	29,9	396	25,3	166	26,4	688	25,4
22	männlich ¹	4 237	34,4	516	33,0	225	35,8	1 010	37,3
23	weiblich ¹	4 242	34,5	502	32,1	242	38,5	1 056	39,0
	aufgrund unbegleiteter Einreise								
24	aus dem Ausland (§§ 42a, 42 Abs. 1 Nr. 3 SGB VIII)	1 796	14,6	312	19,9	20	3,2	318	11,7
25	unter 14	145	1,2	19	1,2	3	0,5	26	1,0
26	14 - 18	1 651	13,4	293	18,7	17	2,7	292	10,8
27	männlich ¹	1 488	12,1	247	15,8	15	2,4	272	10,0
28	weiblich ¹	308	2,5	65	4,2	5	0,8	46	1,7

² Kinder und Jugendliche mit den Geschlechtsangaben „divers“ und „ohne Angabe“ (nach § 22 Absatz 3 PStG) werden in Geheimhaltungs-fällen per Zufallsprinzip dem männlichen oder weiblichen Geschlecht zugeordnet.

Statistik der Kinder- und Jugendhilfe
11 Vorläufige Schutzmaßnahmen

Schutzmaßnahmen für Kinder und Jugendliche 2020 nach persönlichen Merkmalen und Art der Maßnahme sowie nach Ländern

Sachsen-Anhalt		Schleswig-Holstein		Thüringen		Nachrichtlich				Lfd. Nr.
						Früheres Bundesgebiet ohne Berlin		Neue Länder ohne Berlin		
Anzahl	Prozent	Anzahl	Prozent	Anzahl	Prozent	Anzahl	Prozent	Anzahl	Prozent	
1 401	100,0	2 222	100,0	1 303	100,0	35 093	100,0	8 463	100,0	1
402	28,7	300	13,5	402	30,9	5 965	17,0	2 097	24,8	2
460	32,8	622	28,0	389	29,9	9 478	27,0	2 610	30,8	3
539	38,5	1 300	58,5	512	39,3	19 650	56,0	3 756	44,4	4
719	100,0	1 268	100,0	678	100,0	18 631	100,0	4 468	100,0	5
207	28,8	174	13,7	222	32,7	3 115	16,7	1 114	24,9	6
217	30,2	312	24,6	178	26,3	4 519	24,3	1 276	28,6	7
295	41,0	782	61,7	278	41,0	10 997	59,0	2 078	46,5	8
682	100,0	954	100,0	625	100,0	16 462	100,0	3 995	100,0	9
195	28,6	126	13,2	180	28,8	2 850	17,3	983	24,6	10
243	35,6	310	32,5	211	33,8	4 959	30,1	1 334	33,4	11
244	35,8	518	54,3	234	37,4	8 653	52,6	1 678	42,0	12
400	28,6	819	36,9	303	23,3	18 885	53,8	2 412	28,5	13
184	13,1	446	20,1	200	15,3	6 247	17,8	1 146	13,5	14
65	4,6	119	5,4	66	5,1	1 438	4,1	321	3,8	15
119	8,5	327	14,7	134	10,3	4 809	13,7	825	9,7	16
72	5,1	172	7,7	68	5,2	2 247	6,4	449	5,3	17
112	8,0	274	12,3	132	10,1	4 000	11,4	697	8,2	18
1 048	74,8	1 358	61,1	996	76,4	22 808	65,0	6 398	75,6	19
769	54,9	748	33,7	716	55,0	13 422	38,2	4 300	50,8	20
279	19,9	610	27,5	280	21,5	9 386	26,7	2 098	24,8	21
516	36,8	726	32,7	509	39,1	11 298	32,2	3 229	38,2	22
532	38,0	632	28,4	487	37,4	11 510	32,8	3 169	37,4	23
169	12,1	418	18,8	107	8,2	6 038	17,2	919	10,9	24
28	2,0	55	2,5	9	0,7	583	1,7	86	1,0	25
141	10,1	363	16,3	98	7,5	5 455	15,5	833	9,8	26
131	9,4	370	16,7	101	7,8	5 086	14,5	790	9,3	27
38	2,7	48	2,2	6	0,5	952	2,7	129	1,5	28

LT3.1_1
 Statistik der Kinder- und Jugendhilfe
 Vorläufige Schutzmaßnahmen
 Schutzmaßnahmen für Kinder und Jugendliche 2020 nach Anlass und Anregendem der Maßnahme,
 Zeitpunkt ihres Beginns und ihrer Dauer, Art der Beendigung sowie nach Ländern

Lfd. Nr.	Gegenstand der Nachweisung	Deutschland		Baden-Württemberg		Bayern		Berlin	
		Anzahl	Prozent	Anzahl	Prozent	Anzahl	Prozent	Anzahl	Prozent
Anlass der Maßnahme ¹									
1	Integrationsprobleme im Heim/Pflegefamilie	3 183	7,0	351	8,2	106	3,2	203	10,8
2	Überforderung der Eltern/eines Elternteils	18 518	40,7	1 982	46,2	1 417	42,4	560	29,7
3	Schul-/Ausbildungsprobleme	2 311	5,1	361	8,4	139	4,2	37	2,0
4	Anzeichen für Vernachlässigung	6 951	15,3	628	14,6	443	13,3	273	14,5
5	Delinquenz eines Kindes/Straftat des Jugendlichen	3 422	7,5	319	7,4	145	4,3	200	10,6
6	Suchtprobleme des Kindes/Jugendlichen	2 116	4,7	245	5,7	94	2,8	77	4,1
7	Anzeichen für körperliche Misshandlung	5 837	12,8	631	14,7	511	15,3	204	10,8
8	Anzeichen für psychische Misshandlung	3 740	8,2	434	10,1	273	8,2	175	9,3
9	Anzeichen für sexuelle Gewalt	989	2,2	98	2,3	86	2,6	25	1,3
10	Trennung oder Scheidung der Eltern	1 142	2,5	166	3,9	100	3,0	27	1,4
11	Wohnungsprobleme	2 407	5,3	244	5,7	141	4,2	38	2,0
12	unbegleitete Einreise aus dem Ausland	7 563	16,6	722	16,8	619	18,5	606	32,1
13	Beziehungsprobleme	5 781	12,7	674	15,7	338	10,1	116	6,1
14	sonstige Probleme	13 728	30,2	1 351	31,5	1 038	31,1	410	21,7
15	Insgesamt ²	45 444	100,0	4 287	100,0	3 342	100,0	1 888	100,0
Maßnahme wurde angeregt durch									
16	Kind/Jugendlichen selbst	8 582	18,9	929	21,7	474	14,2	457	24,2
17	Eltern/Elternteil	3 521	7,7	352	8,2	224	6,7	36	1,9
18	soziale Dienste/Jugendamt	25 467	56,0	2 118	49,4	2 104	63,0	1 249	66,2
19	Polizei/Ordnungsbehörden	5 458	12,0	702	16,4	399	11,9	72	3,8
20	Lehrer/in, Erzieher/in	300	0,7	20	0,5	18	0,5	12	0,6
21	Arzt/Ärztin	440	1,0	47	1,1	38	1,1	26	1,4
22	Nachbarn/Verwandte	387	0,9	31	0,7	17	0,5	7	0,4
23	sonstige Probleme	1 289	2,8	88	2,1	68	2,0	29	1,5
Zeitpunkt des Beginns der Maßnahme									
24	Montag - Freitag	39 343	86,6	3 645	85,0	3 012	90,1	1 652	87,5
25	Samstag, Sonntag, Feiertag	6 101	13,4	642	15,0	330	9,9	236	12,5
von ... bis ... Uhr									
26	8 - 17	30 238	66,5	2 857	66,6	2 604	77,9	1 108	58,7
27	17 - 21	7 965	17,5	775	18,1	444	13,3	410	21,7
28	21 - 8	7 241	15,9	655	15,3	294	8,8	370	19,6
Dauer der Maßnahme in Tagen									
29	1	4 682	10,3	492	11,5	160	4,8	456	24,2
30	2	4 492	9,9	354	8,3	261	7,8	252	13,3
31	3	2 480	5,5	231	5,4	166	5,0	109	5,8
32	4	1 915	4,2	188	4,4	115	3,4	92	4,9
33	5 und mehr	31 875	70,1	3 022	70,5	2 640	79,0	979	51,9
Maßnahme endet mit (Mehrfachnennungen möglich)									
34	Rückkehr zu Personensorgeberechtigten/Familienzusammenführung	15 087	33,2	1 678	39,1	1 260	37,7	311	16,5
35	Rückkehr in die Pflegefamilie oder das Heim	1 610	3,5	144	3,4	62	1,9	96	5,1
36	Einleitung Hilfe zur Erziehung/Eingliederungshilfe (stationär)	15 210	33,5	1 248	29,1	1 290	38,6	450	23,8
37	Einleitung Hilfe zur Erziehung/Eingliederungshilfe (ambulant/teilstationär)	3 353	7,4	291	6,8	231	6,9	51	2,7
38	sonstiger stationärer Hilfe	-	-	290	6,8	102	3,1	111	5,9
39	Übernahme durch ein anderes Jugendamt	3 611	7,9	322	7,5	174	5,2	518	27,4
Nur für vorläufige Inobhutnahmen (§ 42a SGB VIII): Übernahme in eine									
40	reguläre Inobhutnahme (§ 42 SGB VIII) durch dasselbe Jugendamt.....	1 347	3,0	70	1,6	64	1,9	195	10,3
41	keiner der zuvor genannten Antwortmöglichkeiten	6 380	14,0	560	13,1	371	11,1	331	17,5

¹ Für jedes Kind oder Jugendlichen konnten bis zu zwei Anlässe der Maßnahme angegeben werden.
² Ohne Mehrfachzählungen.

Statistik der Kinder- und Jugendhilfe
Vorläufige Schutzmaßnahmen

Schutzmaßnahmen für Kinder und Jugendliche 2020 nach Anlass und Anregendem der Maßnahme,
Zeitpunkt ihres Beginns und ihrer Dauer, Art der Beendigung sowie nach Ländern

Brandenburg		Bremen		Hamburg		Hessen		Mecklenburg-Vorpommern		Niedersachsen		Lfd. Nr.
Anzahl	Prozent	Anzahl	Prozent	Anzahl	Prozent	Anzahl	Prozent	Anzahl	Prozent	Anzahl	Prozent	
142	7,9	26	3,5	137	9,5	205	5,0	88	7,1	303	6,7	1
818	45,4	236	32,2	262	18,2	1 618	39,8	545	43,7	2 068	45,9	2
146	8,1	30	4,1	11	0,8	207	5,1	64	5,1	279	6,2	3
269	14,9	70	9,5	182	12,6	633	15,6	262	21,0	724	16,1	4
133	7,4	21	2,9	93	6,5	213	5,2	112	9,0	380	8,4	5
118	6,5	18	2,5	34	2,4	172	4,2	58	4,7	269	6,0	6
176	9,8	46	6,3	178	12,4	653	16,1	149	12,0	587	13,0	7
148	8,2	35	4,8	105	7,3	509	12,5	132	10,6	345	7,7	8
28	1,6	12	1,6	22	1,5	75	1,8	18	1,4	95	2,1	9
45	2,5	20	2,7	11	0,8	130	3,2	47	3,8	142	3,2	10
103	5,7	23	3,1	49	3,4	267	6,6	64	5,1	221	4,9	11
201	11,1	291	39,7	366	25,4	983	24,2	124	10,0	511	11,3	12
305	16,9	40	5,5	193	13,4	409	10,1	192	15,4	608	13,5	13
598	33,2	182	24,8	304	21,1	1 169	28,8	379	30,4	1 414	31,4	14
1 803	100,0	733	100,0	1 440	100,0	4 061	100,0	1 246	100,0	4 506	100,0	15
311	17,2	199	27,1	288	20,0	742	18,3	144	11,6	1 160	25,7	16
217	12,0	112	15,3	78	5,4	221	5,4	72	5,8	566	12,6	17
999	55,4	361	49,2	802	55,7	2 372	58,4	899	72,2	1 985	44,1	18
185	10,3	21	2,9	201	14,0	508	12,5	94	7,5	421	9,3	19
21	1,2	3	0,4	19	1,3	17	0,4	-	-	48	1,1	20
13	0,7	3	0,4	7	0,5	29	0,7	10	0,8	58	1,3	21
26	1,4	4	0,5	4	0,3	34	0,8	10	0,8	66	1,5	22
31	1,7	30	4,1	41	2,8	138	3,4	17	1,4	202	4,5	23
1 539	85,4	680	92,8	1 175	81,6	3 659	90,1	1 063	85,3	3 964	88,0	24
264	14,6	53	7,2	265	18,4	402	9,9	183	14,7	542	12,0	25
1 095	60,7	576	78,6	675	46,9	3 075	75,7	776	62,3	3 219	71,4	26
407	22,6	102	13,9	304	21,1	517	12,7	247	19,8	771	17,1	27
301	16,7	55	7,5	461	32,0	469	11,5	223	17,9	516	11,5	28
183	10,1	9	1,2	268	18,6	242	6,0	110	8,8	213	4,7	29
204	11,3	22	3,0	93	6,5	372	9,2	144	11,6	378	8,4	30
104	5,8	130	17,7	82	5,7	173	4,3	77	6,2	219	4,9	31
110	6,1	36	4,9	27	1,9	126	3,1	51	4,1	168	3,7	32
1 202	66,7	536	73,1	970	67,4	3 148	77,5	864	69,3	3 528	78,3	33
682	37,8	185	25,2	392	27,2	1 378	33,9	486	39,0	1 562	34,7	34
51	2,8	14	1,9	68	4,7	90	2,2	46	3,7	129	2,9	35
683	37,9	271	37,0	415	28,8	1 228	30,2	473	38,0	1 704	37,8	36
138	7,7	64	8,7	94	6,5	351	8,6	97	7,8	366	8,1	37
61	3,4	77	10,5	52	3,6	123	3,0	39	3,1	161	3,6	38
97	5,4	7	1,0	164	11,4	372	9,2	25	2,0	267	5,9	39
33	1,8	66	9,0	94	6,5	239	5,9	9	0,7	98	2,2	40
208	11,5	84	11,5	238	16,5	600	14,8	135	10,8	547	12,1	41

Lfd. Nr.	Gegenstand der Nachweisung	Nordrhein-Westfalen		Rheinland-Pfalz		Saarland		Sachsen	
		Anzahl	Prozent	Anzahl	Prozent	Anzahl	Prozent	Anzahl	Prozent
Anlass der Maßnahme ¹									
1	Integrationsprobleme im Heim/Pflegefamilie	869	7,1	72	4,6	28	4,5	288	10,6
2	Überforderung der Eltern/eines Elternteils	4 498	36,5	724	46,2	316	50,3	1 282	47,3
3	Schul-/Ausbildungsprobleme	493	4,0	126	8,0	38	6,1	133	4,9
4	Anzeichen für Vernachlässigung	1 669	13,6	336	21,5	117	18,6	458	16,9
5	Delinquenz eines Kindes/Straftat des Jugendlichen	1 157	9,4	115	7,3	46	7,3	223	8,2
6	Suchtprobleme des Kindes/Jugendlichen	529	4,3	97	6,2	37	5,9	157	5,8
7	Anzeichen für körperliche Misshandlung	1 586	12,9	238	15,2	73	11,6	289	10,7
8	Anzeichen für psychische Misshandlung	841	6,8	161	10,3	63	10,0	179	6,6
9	Anzeichen für sexuelle Gewalt	319	2,6	36	2,3	11	1,8	47	1,7
10	Trennung oder Scheidung der Eltern	192	1,6	62	4,0	17	2,7	60	2,2
11	Wohnungsprobleme	524	4,3	89	5,7	40	6,4	295	10,9
12	unbegleitete Einreise aus dem Ausland	1 796	14,6	312	19,9	20	3,2	318	11,7
13	Beziehungsprobleme	1 497	12,2	213	13,6	98	15,6	458	16,9
14	sonstige Probleme	4 036	32,8	469	29,9	236	37,6	699	25,8
15	Insgesamt ²	12 308	100,0	1 566	100,0	628	100,0	2 710	100,0
Maßnahme wurde angeregt durch									
16	Kind/Jugendlichen selbst	2 291	18,6	249	15,9	144	22,9	333	12,3
17	Eltern/Elternteil	877	7,1	98	6,3	76	12,1	150	5,5
18	soziale Dienste/Jugendamt	6 896	56,0	990	63,2	335	53,3	1 667	61,5
19	Polizei/Ordnungsbehörden	1 638	13,3	148	9,5	37	5,9	428	15,8
20	Lehrer/in, Erzieher/in	80	0,6	10	0,6	3	0,5	23	0,8
21	Arzt/Ärztin	113	0,9	13	0,8	2	0,3	23	0,8
22	Nachbarn/Verwandte	91	0,7	16	1,0	5	0,8	20	0,7
23	sonstige Probleme	322	2,6	42	2,7	26	4,1	66	2,4
Zeitpunkt des Beginns der Maßnahme									
24	Montag - Freitag	10 474	85,1	1 384	88,4	565	90,0	2 301	84,9
25	Samstag, Sonntag, Feiertag von ... bis ... Uhr	1 834	14,9	182	11,6	63	10,0	409	15,1
26	8 - 17	7 533	61,2	1 169	74,6	476	75,8	1 641	60,6
27	17 - 21	2 333	19,0	231	14,8	91	14,5	522	19,3
28	21 - 8	2 442	19,8	166	10,6	61	9,7	547	20,2
Dauer der Maßnahme in Tagen									
29	1	1 869	15,2	111	7,1	16	2,5	195	7,2
30	2	1 389	11,3	181	11,6	43	6,8	285	10,5
31	3	692	5,6	79	5,0	30	4,8	147	5,4
32	4	538	4,4	84	5,4	22	3,5	125	4,6
33	5 und mehr	7 820	63,5	1 111	70,9	517	82,3	1 958	72,3
Maßnahme endet mit (Mehrfachnennungen möglich)									
34	Rückkehr zu Personensorgeberechtigten/Familienzusammenführung	3 928	31,9	429	27,4	248	39,5	946	34,9
35	Rückkehr in die Pflegefamilie oder das Heim	577	4,7	43	2,7	15	2,4	68	2,5
36	Einleitung Hilfe zur Erziehung/Eingliederungshilfe (stationär)	3 613	29,4	640	40,9	242	38,5	1 076	39,7
37	Einleitung Hilfe zur Erziehung/Eingliederungshilfe (ambulant/teilstationär)	954	7,8	133	8,5	51	8,1	157	5,8
38	sonstiger stationärer Hilfe	737	6,0	33	2,1	19	3,0	105	3,9
39	Übernahme durch ein anderes Jugendamt	1 016	8,3	244	15,6	29	4,6	85	3,1
40	Nur für vorläufige Inobhutnahmen (§ 42a SGB VIII): Übernahme in eine reguläre Inobhutnahme (§ 42 SGB VIII) durch dasselbe Jugendamt.....	297	2,4	44	2,8	-	-	57	2,1
41	keiner der zuvor genannten Antwortmöglichkeiten	2 043	16,6	140	8,9	67	10,7	375	13,8

¹ Für jedes Kind oder Jugendlichen konnten bis zu zwei Anlässe der Maßnahme angegeben werden.
² Ohne Mehrfachzählungen.

Statistik der Kinder- und Jugendhilfe

Vorläufige Schutzmaßnahmen

Schutzmaßnahmen für Kinder und Jugendliche 2020 nach Anlass und Anregendem der Maßnahme, Zeitpunkt ihres Beginns und ihrer Dauer, Art der Beendigung sowie nach Ländern

Sachsen-Anhalt		Schleswig-Holstein		Thüringen		Nachrichtlich				Lfd. Nr.
						Früheres Bundesgebiet ohne Berlin		Neue Länder ohne Berlin		
Anzahl	Prozent	Anzahl	Prozent	Anzahl	Prozent	Anzahl	Prozent	Anzahl	Prozent	
80	5,7	213	9,6	72	5,5	2 310	6,6	670	7,9	1
619	44,2	883	39,7	690	53,0	14 004	39,9	3 954	46,7	2
67	4,8	89	4,0	91	7,0	1 773	5,1	501	5,9	3
324	23,1	215	9,7	348	26,7	5 017	14,3	1 661	19,6	4
70	5,0	107	4,8	88	6,8	2 596	7,4	626	7,4	5
50	3,6	103	4,6	58	4,5	1 598	4,6	441	5,2	6
151	10,8	222	10,0	143	11,0	4 725	13,5	908	10,7	7
132	9,4	102	4,6	106	8,1	2 868	8,2	697	8,2	8
36	2,6	33	1,5	48	3,7	787	2,2	177	2,1	9
48	3,4	34	1,5	41	3,1	874	2,5	241	2,8	10
129	9,2	60	2,7	120	9,2	1 658	4,7	711	8,4	11
169	12,1	418	18,8	107	8,2	6 038	17,2	919	10,9	12
171	12,2	267	12,0	202	15,5	4 337	12,4	1 328	15,7	13
437	31,2	631	28,4	375	28,8	10 830	30,9	2 488	29,4	14
1 401	100,0	2 222	100,0	1 303	100,0	35 093	100,0	8 463	100,0	15
189	13,5	467	21,0	205	15,7	6 943	19,8	1 182	14,0	16
126	9,0	227	10,2	89	6,8	2 831	8,1	654	7,7	17
809	57,7	1 088	49,0	793	60,9	19 051	54,3	5 167	61,1	18
155	11,1	323	14,5	126	9,7	4 398	12,5	988	11,7	19
15	1,1	5	0,2	6	0,5	223	0,6	65	0,8	20
19	1,4	24	1,1	15	1,2	334	1,0	80	0,9	21
21	1,5	17	0,8	18	1,4	285	0,8	95	1,1	22
67	4,8	71	3,2	51	3,9	1 028	2,9	232	2,7	23
1 182	84,4	1 935	87,1	1 113	85,4	30 493	86,9	7 198	85,1	24
219	15,6	287	12,9	190	14,6	4 600	13,1	1 265	14,9	25
953	68,0	1 500	67,5	981	75,3	23 684	67,5	5 446	64,4	26
236	16,8	398	17,9	177	13,6	5 966	17,0	1 589	18,8	27
212	15,1	324	14,6	145	11,1	5 443	15,5	1 428	16,9	28
88	6,3	170	7,7	100	7,7	3 550	10,1	676	8,0	29
147	10,5	248	11,2	119	9,1	3 341	9,5	899	10,6	30
71	5,1	107	4,8	63	4,8	1 909	5,4	462	5,5	31
74	5,3	95	4,3	64	4,9	1 399	4,0	424	5,0	32
1 021	72,9	1 602	72,1	957	73,4	24 894	70,9	6 002	70,9	33
446	31,8	705	31,7	451	34,6	11 765	33,5	3 011	35,6	34
59	4,2	94	4,2	54	4,1	1 236	3,5	278	3,3	35
630	45,0	704	31,7	543	41,7	11 355	32,4	3 405	40,2	36
111	7,9	144	6,5	120	9,2	2 679	7,6	623	7,4	37
35	2,5	38	1,7	45	3,5	-	-	-	-	38
64	4,6	178	8,0	49	3,8	2 773	7,9	320	3,8	39
33	2,4	29	1,3	19	1,5	1 001	2,9	151	1,8	40
112	8,0	445	20,0	124	9,5	5 095	14,5	954	11,3	41

Vorläufige Schutzmaßnahmen

1 Vorläufige Schutzmaßnahmen (Inobhutnahmen/Herausnahmen) insgesamt

Lfd. Nr.	Gegenstand der Nachweisung	1995	1996	1997	1998	1999	2000	2001	2002
1	Inobhutnahme/Herausnahme								
	Insgesamt	23 432	28 052	31 807	31 415	31 645	31 124	31 438	28 887
2	davon Inobhutnahmen	23 271	27 822	31 564	31 277	31 431	31 014	31 334	28 727
3	Herausnahmen	161	230	243	138	214	110	104	160
	Alter von ... bis unter ... Jahren								
4	unter 3	1 280	1 396	1 514	1 689	1 747	1 686	1 781	1 761
5	3 - 6	1 380	1 402	1 434	1 414	1 425	1 423	1 347	1 337
6	6 - 9	1 298	1 402	1 506	1 549	1 469	1 379	1 399	1 271
7	9 - 12	1 817	2 240	2 419	2 317	2 416	2 415	2 309	2 135
8	12 - 14	4 129	4 885	5 110	5 152	5 147	4 786	4 901	4 531
9	14 - 16	8 082	10 239	11 451	10 884	10 956	10 871	11 381	10 371
10	16 - 18	5 446	6 488	8 373	8 410	8 485	8 564	8 320	7 481
11	je 10 000 Kinder und Jugendliche im Alter bis unter 18 Jahren ¹	15	18	20	20	20	20	20	19
	Staatsangehörigkeit								
12	deutsch	18 531	21 105	24 367	24 689	24 765	24 694	24 615	23 272
13	nicht deutsch	4 901	6 947	7 440	6 726	6 880	6 430	6 823	5 615
14	Träger der öffentlichen Jugendhilfe	18 638	21 998	24 009	22 318	21 923	21 449	22 586	19 411
15	Träger der freien Jugendhilfe	4 794	6 054	7 798	9 097	9 722	9 675	8 852	9 476
16	Männlich	10 909	13 567	14 702	14 832	14 953	14 416	14 515	12 862
	Alter von ... bis unter ... Jahren								
17	unter 3	696	743	768	896	912	900	972	924
18	3 - 6	726	745	847	738	773	760	741	708
19	6 - 9	721	768	813	831	770	746	766	721
20	9 - 12	978	1 311	1 348	1 343	1 349	1 347	1 307	1 162
21	12 - 14	1 965	2 435	2 486	2 539	2 394	2 130	2 148	1 892
22	14 - 16	3 425	4 545	4 877	4 808	4 916	4 524	4 809	4 109
23	16 - 18	2 398	3 020	3 563	3 677	3 839	4 009	3 772	3 346
24	je 10 000 Kinder und Jugendliche im Alter bis unter 18 Jahren ¹	13	17	18	18	19	18	18	16
	Staatsangehörigkeit								
25	deutsch	8 408	9 793	10 577	11 083	11 260	11 041	10 964	10 055
26	nicht deutsch	2 501	3 774	4 125	3 749	3 693	3 375	3 551	2 807
	davon								
27	Inobhutnahmen	10 824	13 446	14 590	14 773	14 847	14 373	14 455	12 786
28	Herausnahmen	85	121	112	59	106	43	60	76
29	Weiblich	12 523	14 485	17 105	16 583	16 692	16 708	16 923	16 025
	Alter von ... bis unter ... Jahren								
30	unter 3	584	653	746	793	835	786	809	837
31	3 - 6	654	657	587	676	652	663	606	629
32	6 - 9	577	634	693	718	699	633	633	550
33	9 - 12	839	929	1 071	974	1 067	1 068	1 002	973
34	12 - 14	2 164	2 450	2 624	2 613	2 753	2 656	2 753	2 639
35	14 - 16	4 657	5 694	6 574	6 076	6 040	6 347	6 572	6 262
36	16 - 18	3 048	3 468	4 810	4 733	4 646	4 555	4 548	4 135
37	je 10 000 Kinder und Jugendliche im Alter bis unter 18 Jahren ¹	16	19	22	22	22	22	23	22
	Staatsangehörigkeit								
38	deutsch	10 123	11 312	13 790	13 606	13 505	13 653	13 651	13 217
39	nicht deutsch	2 400	3 173	3 315	2 977	3 187	3 055	3 272	2 808
	davon								
40	Inobhutnahmen	12 447	14 376	16 974	16 504	16 584	16 641	16 879	15 941
41	Herausnahmen	76	109	131	79	108	67	44	84

1 Bevölkerungsstand: Jahresdurchschnitt.

Deutschland

Statistik der Kinder- und Jugendhilfe 1995 - 2013

Vorläufige Schutzmaßnahmen

1 Vorläufige Schutzmaßnahmen (Inobhutnahmen/Herausnahmen) insgesamt

2003	2004	2005	2006	2007	2008	2009	2010	2011	2012	2013	Lfd. Nr.
27 378	25 916	25 664	25 998	28 192	32 253	33 710	36 343	38 481	40 227	42 123	1
27 209	25 730	25 442	25 847	27 757	31 890	33 400	35 418	37 675	39 365	41 222	2
169	186	222	151	435	363	310	925	806	862	901	3
1 852	1 751	1 811	2 187	2 630	3 233	3 334	3 438	3 716	4 030	4 132	4
1 329	1 293	1 343	1 543	1 813	2 310	2 241	2 331	2 467	2 553	2 380	5
1 259	1 249	1 277	1 459	1 667	2 152	1 883	2 085	2 377	2 476	2 272	6
1 964	1 822	1 831	1 862	2 113	2 346	2 414	2 752	3 088	3 004	3 017	7
4 378	3 964	3 665	3 527	3 500	3 950	4 031	4 556	4 771	5 164	5 257	8
9 230	8 827	8 694	8 225	8 326	9 351	9 824	10 530	11 162	10 789	11 371	9
7 366	7 010	7 043	7 195	8 143	8 911	9 983	10 651	10 900	12 211	13 694	10
18	17	17	18	20	23	24	27	29	30	32	11
22 031	20 819	20 729	21 437	23 095	26 424	26 745	28 271	29 265	29 470	28 883	12
5 347	5 097	4 935	4 561	5 097	5 829	6 965	8 072	9 216	10 757	13 240	13
18 779	17 680	17 248	17 399	18 937	21 279	22 226	25 160	27 382	26 383	27 417	14
8 599	8 236	8 416	8 599	9 255	10 974	11 484	11 183	11 099	13 844	14 706	15
12 228	11 524	11 339	11 640	12 750	14 972	16 100	17 380	18 589	20 165	22 188	16
928	917	979	1 145	1 412	1 720	1 814	1 823	1 954	2 160	2 212	17
716	695	739	822	964	1 307	1 179	1 288	1 345	1 413	1 326	18
699	675	711	831	896	1 188	1 057	1 183	1 303	1 292	1 252	19
1 089	941	970	998	1 174	1 270	1 331	1 468	1 579	1 611	1 662	20
1 778	1 574	1 451	1 476	1 415	1 627	1 689	1 885	1 881	2 128	2 080	21
3 721	3 516	3 274	3 054	3 157	3 647	4 057	4 313	4 766	4 636	5 196	22
3 297	3 206	3 215	3 314	3 732	4 213	4 973	5 420	5 761	6 925	8 460	23
16	15	15	16	17	21	23	25	27	30	33	24
9 558	9 210	9 105	9 575	10 366	12 124	12 326	12 830	13 298	13 355	13 257	25
2 670	2 314	2 234	2 065	2 384	2 848	3 774	4 550	5 291	6 810	8 931	26
12 136	11 415	11 235	11 554	12 533	14 783	15 936	16 902	18 158	19 746	21 736	27
92	109	104	86	217	189	164	478	431	419	452	28
15 150	14 392	14 325	14 358	15 442	17 281	17 610	18 963	19 892	20 062	19 935	29
924	834	832	1 042	1 218	1 513	1 520	1 615	1 762	1 870	1 920	30
613	598	604	721	849	1 003	1 062	1 043	1 122	1 140	1 054	31
560	574	566	628	771	964	826	902	1 074	1 184	1 020	32
875	881	861	864	939	1 076	1 083	1 284	1 509	1 393	1 355	33
2 600	2 390	2 214	2 051	2 085	2 323	2 342	2 671	2 890	3 036	3 177	34
5 509	5 311	5 420	5 171	5 169	5 704	5 767	6 217	6 396	6 153	6 175	35
4 069	3 804	3 828	3 881	4 411	4 698	5 010	5 231	5 139	5 286	5 234	36
21	20	20	20	22	25	26	29	31	31	31	37
12 473	11 609	11 624	11 862	12 729	14 300	14 419	15 441	15 967	16 115	15 626	38
2 677	2 783	2 701	2 496	2 713	2 981	3 191	3 522	3 925	3 947	4 309	39
15 073	14 315	14 207	14 293	15 224	17 107	17 464	18 516	19 517	19 619	19 486	40
77	77	118	65	218	174	146	447	375	443	449	41

Vorläufige Schutzmaßnahmen

2 Inobhutnahmen
 Insgesamt

Lfd. Nr.	Gegenstand der Nachweisung	1995	1996	1997	1998	1999	2000	2001	2002
1	Insgesamt	23 271	27 822	31 564	31 277	31 431	31 014	31 334	28 727
	Alter von ... bis unter ... Jahren								
2	unter 3	1 264	1 377	1 479	1 664	1 701	1 667	1 774	1 733
3	3 - 6	1 356	1 385	1 395	1 394	1 398	1 414	1 327	1 319
4	6 - 9	1 268	1 385	1 474	1 536	1 444	1 371	1 389	1 258
5	9 - 12	1 799	2 210	2 387	2 303	2 383	2 402	2 288	2 115
6	12 - 14	4 112	4 832	5 084	5 137	5 123	4 769	4 892	4 503
7	14 - 16	8 059	10 178	11 406	10 856	10 923	10 850	11 353	10 343
8	16 - 18	5 413	6 455	8 339	8 387	8 459	8 541	8 311	7 456
9	je 10 000 Kinder und Jugendliche im Alter bis unter 18 Jahren	15	17	20	20	20	20	20	19
	Inobhutnahme								
10	auf eigenen Wunsch	7 882	9 630	11 448	11 029	10 843	10 565	10 504	9 250
11	wegen Gefährdung	15 389	18 192	20 116	20 248	20 588	20 449	20 830	19 477
	Anlass der Maßnahme ¹								
12	Integrationsprobleme im Heim/Pflegefamilie	2 054	2 325	2 511	2 708	2 831	2 650	2 516	2 205
13	Überforderung der Eltern/eines Elternteils	6 944	7 426	8 954	9 527	10 001	10 307	10 754	9 817
14	Schul-/Ausbildungsprobleme	1 316	1 435	1 665	1 771	1 900	1 870	1 776	1 701
15	Vernachlässigung	2 358	2 527	2 793	2 747	2 715	2 790	2 774	2 728
16	Delinquenz des Kindes/Straftat des Jugendlichen	2 201	2 760	2 774	2 559	2 597	2 419	2 299	1 938
17	Suchtprobleme des Kindes/Jugendlichen	431	595	1 130	1 288	1 328	1 223	1 334	1 093
18	Anzeichen für Kindesmisshandlungen	891	935	985	950	1 129	2 233	2 423	2 275
19	Anzeichen für sexuellen Missbrauch	1 098	956	1 108	947	925	836	831	842
20	Trennung oder Scheidung der Eltern	715	678	705	752	734	663	593	570
21	Wohnungsprobleme	653	899	980	869	788	831	919	656
22	unbegleitete Einreise aus dem Ausland	996	1 897	2 113	1 680	1 714	1 453	1 693	1 441
23	Beziehungsprobleme	6 530	7 758	9 480	9 663	9 191	9 178	9 085	7 878
24	Sonstige Probleme	6 628	8 615	9 683	9 556	9 325	8 987	8 372	8 140
25	Festgestellt an einem jugendgefährdenden Ort	2 885	3 083	3 701	3 164	3 024	3 089	3 426	2 708
	davon								
26	nach vorherigem Ausreißen	2 083	2 150	2 471	2 140	1 952	1 832	1 914	1 412
27	ohne vorheriges Ausreißen	802	933	1 230	1 024	1 072	1 257	1 512	1 296
28	Sonstiger Zugang	20 386	24 739	27 863	28 113	28 407	27 925	27 908	26 019
	davon								
29	nach vorherigem Ausreißen	8 665	10 406	10 672	11 032	10 195	10 329	9 606	8 918
30	ohne vorheriges Ausreißen	11 721	14 333	17 191	17 081	18 212	17 596	18 302	17 101
	Aufenthalt vor der Maßnahme								
31	bei den Eltern	8 219	8 989	9 523	8 874	8 915	8 327	8 214	7 300
32	bei einem Elternteil mit Stiefelternteil oder Partner	4 284	5 054	6 166	6 233	5 986	6 079	5 972	5 514
33	bei alleinerziehendem Elternteil	5 219	6 034	6 855	7 601	7 813	7 816	7 899	7 645
34	bei Großeltern/Verwandten	459	502	615	568	588	645	601	662
35	in einer Pflegefamilie	344	424	517	541	541	584	604	572
36	bei einer sonstigen Person	333	420	489	472	483	621	624	606
37	in einem Heim/einer sonstigen betreuten Wohnform	2 456	3 071	3 137	3 357	3 582	3 179	3 184	2 894
38	in einer Wohngemeinschaft	83	106	139	163	178	187	198	145
39	in eigener Wohnung	46	80	45	81	107	88	74	75
40	ohne feste Unterkunft	850	1 401	1 904	1 666	1 667	1 767	1 939	1 566
41	an unbekanntem Ort	978	1 741	2 174	1 721	1 571	1 721	2 025	1 748
	Maßnahme wurde angeregt durch								
42	Kind/Jugendlichem selbst	7 882	9 630	11 448	11 029	10 843	10 565	10 504	9 250
43	Eltern/Elternteil	1 652	1 849	2 188	2 554	2 719	3 008	3 131	2 973
44	Polizei/Ordnungsbehörde/soziale Dienste/Jugendamt	11 703	14 077	15 260	14 938	15 175	14 809	14 951	14 019
45	Sonstige ²	2 034	2 266	2 668	2 756	2 694	2 632	2 748	2 485
	Maßnahme endete mit								
46	Rückkehr zu dem/der Personensorgeberechtigten	9 799	11 117	12 429	12 428	12 953	12 896	12 830	11 858
47	Rückkehr in die Pflegefamilie oder das Heim	1 710	1 933	2 018	2 012	2 088	1 612	1 480	1 316
48	Übernahme durch ein anderes Jugendamt	932	1 142	1 450	1 097	1 035	913	967	723
49	Einleitung einer ambulanten Hilfe zur Erziehung	X	X	X	X	X	X	X	X
50	Einleitung erzieherischer Hilfen außerhalb des Elternhauses	6 119	6 786	7 546	7 958	8 087	8 213	8 382	7 928
51	Sonstigen stationären Hilfen	1 302	1 826	2 140	2 203	2 325	2 398	2 605	2 536
52	keiner anschließenden Hilfe	3 409	5 018	5 981	5 579	4 943	4 982	5 070	4 366
	Dauer der Maßnahme in Tagen								
53	1	7 031	8 526	8 974	8 899	8 656	7 708	8 601	7 174
54	2	3 193	3 760	4 052	3 838	3 938	3 688	3 677	3 083
55	3	1 659	1 911	2 124	2 173	2 105	2 188	2 018	1 923
56	4	1 000	1 184	1 383	1 392	1 511	1 505	1 482	1 364
57	5	947	1 018	1 245	1 219	1 202	1 257	1 243	1 092
58	6	622	660	872	808	816	974	873	826
59	7 - 14	3 025	3 504	4 426	4 287	4 401	4 673	4 335	4 208
60	15 und mehr	5 794	7 259	8 488	8 661	8 802	9 021	9 106	9 057

1 Für jedes Kind oder Jugendlichen konnten bis 2018 höchstens zwei Anlässe der Maßnahme angegeben werden. Diese Beschränkung wurde ab 2019 aufgehoben.

2 Enthält die Anregungen von Lehrern/Lehrerinnen, Erziehern/Erzieherinnen, Ärzten/Ärztinnen, Nachbarn/Nachbarinnen, Verwandten und sonstigen, nicht näher spezifizierten Personen, die Fälle melden.

Deutschland
Statistik der Kinder- und Jugendhilfe 1995 - 2013

Vorläufige Schutzmaßnahmen

2 Inobhutnahmen
Insgesamt

2003	2004	2005	2006	2007	2008	2009	2010	2011	2012	2013	Lfd. Nr.
27 209	25 730	25 442	25 847	27 757	31 890	33 400	35 418	37 675	39 365	41 222	1
1 830	1 734	1 785	2 162	2 539	3 142	3 239	3 210	3 479	3 768	3 907	2
1 323	1 284	1 320	1 531	1 748	2 244	2 180	2 182	2 332	2 400	2 225	3
1 253	1 238	1 259	1 445	1 610	2 094	1 849	1 965	2 268	2 351	2 165	4
1 947	1 809	1 813	1 842	2 066	2 301	2 380	2 636	3 001	2 920	2 890	5
4 360	3 938	3 627	3 507	3 447	3 914	3 995	4 458	4 684	5 096	5 158	6
9 188	8 766	8 638	8 188	8 274	9 306	9 794	10 399	11 064	10 691	11 260	7
7 308	6 961	7 000	7 172	8 073	8 889	9 963	10 568	10 847	12 139	13 617	8
18	17	17	18	20	23	24	26	28	30	31	9
8 701	8 056	7 684	7 119	7 028	7 790	8 212	9 298	10 033	9 170	9 922	10
18 508	17 674	17 758	18 728	20 729	24 100	25 188	26 120	27 642	30 195	31 300	11
2 120	1 886	1 730	1 712	1 887	2 165	2 116	2 076	2 366	2 515	2 705	12
10 006	9 539	10 366	10 778	12 214	14 182	14 691	15 433	16 406	16 783	16 361	13
1 502	1 361	1 439	1 423	1 443	1 520	1 537	1 682	1 697	1 752	1 617	14
2 846	2 527	2 812	2 942	3 309	3 863	3 749	4 037	4 344	4 450	4 403	15
1 903	2 067	1 856	1 787	1 823	1 970	1 998	2 029	2 154	2 460	2 703	16
1 029	1 085	975	747	738	847	884	896	1 074	1 149	1 204	17
2 417	2 273	2 359	2 419	2 447	3 013	3 087	3 344	3 602	3 648	3 690	18
850	724	655	612	563	614	594	677	690	612	590	19
581	528	461	535	589	702	803	786	748	711	723	20
774	754	617	748	837	823	1 088	1 029	1 152	1 230	1 322	21
1 155	919	602	612	888	1 099	1 949	2 822	3 482	4 767	6 584	22
7 036	6 797	6 581	6 777	6 817	7 115	7 195	7 014	6 816	6 653	6 715	23
7 363	7 184	7 294	7 220	7 725	9 111	9 162	9 374	9 890	10 801	11 497	24
2 416	2 175	2 368	2 648	3 019	3 417	3 892	3 945	4 182	4 239	4 791	25
1 218	1 017	1 178	1 244	1 303	1 526	1 675	1 563	1 681	1 556	1 652	26
1 198	1 158	1 190	1 404	1 716	1 891	2 217	2 382	2 501	2 683	3 139	27
24 793	23 555	23 074	23 199	24 738	28 473	29 508	31 473	33 493	35 126	36 431	28
8 210	7 750	7 212	6 611	6 885	7 451	7 302	7 310	7 805	8 431	8 038	29
16 583	15 805	15 862	16 588	17 853	21 022	22 206	24 163	25 688	26 695	28 393	30
6 845	6 589	6 630	6 560	7 232	8 580	9 026	9 534	9 924	9 530	9 358	31
5 561	5 041	5 120	5 098	5 348	6 057	5 851	6 243	6 341	6 396	6 490	32
7 505	7 437	7 722	8 602	8 893	10 105	10 445	10 518	11 139	11 079	10 632	33
673	613	604	630	585	680	657	797	822	823	853	34
443	504	595	650	576	760	781	827	855	984	954	35
610	602	582	506	549	643	667	700	739	840	993	36
2 646	2 352	2 375	2 253	2 548	2 827	2 796	2 881	3 105	3 310	3 748	37
120	125	137	113	96	93	129	119	181	257	127	38
80	69	53	49	60	43	67	56	64	58	52	39
1 121	1 026	810	625	712	799	941	1 146	1 099	2 016	2 473	40
1 605	1 372	1 036	912	1 158	1 303	2 040	2 597	3 406	4 072	5 542	41
8 701	8 056	7 684	7 119	7 028	7 790	8 212	9 298	10 033	9 170	9 922	42
2 991	2 896	2 985	3 136	3 809	4 109	4 286	4 530	4 624	3 760	3 785	43
13 057	12 448	12 398	13 096	14 204	16 629	17 315	18 108	19 492	24 010	25 348	44
2 460	2 330	2 375	2 496	2 716	3 362	3 587	3 482	3 526	2 425	2 167	45
11 410	11 245	11 247	11 266	12 363	14 032	14 299	14 913	15 564	15 397	14 989	46
1 208	1 044	959	993	1 038	1 269	1 132	1 157	1 237	1 024	1 070	47
742	568	576	640	680	937	985	881	1 100	1 362	1 512	48
X	X	X	X	X	X	X	X	X	2 929	3 323	49
7 493	6 812	6 764	7 054	7 605	9 068	8 840	9 418	10 066	9 408	10 043	50
2 450	2 263	2 371	2 422	2 379	2 913	3 828	4 479	4 608	5 164	5 442	51
4 075	3 798	3 525	3 472	3 692	3 671	4 316	4 570	5 100	5 924	7 201	52
6 665	6 441	5 952	6 018	6 235	6 053	6 571	6 532	6 605	5 931	6 053	53
2 886	2 929	3 072	2 765	3 006	3 399	3 439	3 596	3 973	4 495	4 618	54
1 816	1 650	1 679	1 740	1 786	2 141	2 111	2 401	2 461	2 616	2 644	55
1 316	1 312	1 264	1 404	1 364	1 620	1 685	1 733	1 918	2 009	2 130	56
1 049	1 019	1 012	1 032	1 180	1 401	1 363	1 527	1 615	1 551	1 739	57
840	770	797	835	913	1 085	1 021	1 169	1 256	1 293	1 354	58
4 344	3 907	4 215	4 043	4 475	5 209	5 344	5 651	6 250	6 395	6 718	59
8 293	7 702	7 451	8 010	8 798	10 982	11 866	12 809	13 597	15 075	15 966	60

Vorläufige Schutzmaßnahmen

Inobhutnahmen
 2.1 Männlich

Lfd. Nr.	Gegenstand der Nachweisung	1995	1996	1997	1998	1999	2000	2001	2002
1	Insgesamt	10 824	13 446	14 590	14 773	14 847	14 373	14 455	12 786
	Alter von ... bis unter ... Jahren								
2	unter 3	690	731	753	883	888	897	969	910
3	3 - 6	715	735	826	732	762	754	728	699
4	6 - 9	705	758	797	825	757	744	761	712
5	9 - 12	967	1 295	1 335	1 335	1 340	1 338	1 293	1 155
6	12 - 14	1 959	2 407	2 475	2 534	2 379	2 125	2 144	1 877
7	14 - 16	3 411	4 514	4 856	4 797	4 894	4 516	4 793	4 098
8	16 - 18	2 377	3 006	3 548	3 667	3 827	3 999	3 767	3 335
	je 10 000 Kinder und Jugendliche im Alter bis unter 18 Jahren	13	16	18	18	18	18	18	16
	Inobhutnahme								
10	auf eigenen Wunsch	2 875	3 786	4 296	4 133	4 235	4 020	4 102	3 326
11	wegen Gefährdung	7 949	9 660	10 294	10 640	10 612	10 353	10 353	9 460
	Anlass der Maßnahme ¹								
12	Integrationsprobleme im Heim/Pflegefamilie	1 166	1 352	1 356	1 572	1 623	1 449	1 364	1 142
13	Überforderung der Eltern/eines Elternteils	3 136	3 398	3 900	4 410	4 620	4 788	4 986	4 434
14	Schul-/Ausbildungsprobleme	619	713	804	866	953	929	852	813
15	Vernachlässigung	1 140	1 219	1 332	1 338	1 313	1 285	1 334	1 258
16	Delinquenz des Kindes/Straftat des Jugendlichen	1 603	1 963	1 987	1 883	1 860	1 667	1 549	1 239
17	Suchtprobleme des Kindes/Jugendlichen	166	264	431	591	621	645	694	574
18	Anzeichen für Kindesmisshandlungen	389	412	436	420	499	766	752	722
19	Anzeichen für sexuellen Missbrauch	134	119	178	130	127	112	115	117
20	Trennung oder Scheidung der Eltern	322	271	300	323	332	265	256	261
21	Wohnungsprobleme	312	443	447	411	413	474	536	362
22	unbegleitete Einreise aus dem Ausland	753	1 357	1 623	1 360	1 311	1 154	1 307	1 061
23	Beziehungsprobleme	2 295	2 847	3 181	3 346	3 226	3 262	3 364	2 773
24	Sonstige Probleme	3 060	4 225	4 446	4 307	4 234	3 972	3 498	3 487
25	Festgestellt an einem jugendgefährdenden Ort	1 500	1 644	1 808	1 687	1 461	1 470	1 581	1 169
	davon								
26	nach vorherigem Ausreißen	1 055	1 103	1 215	1 116	902	840	776	589
27	ohne vorheriges Ausreißen	445	541	593	571	559	630	805	580
28	Sonstiger Zugang	9 324	11 802	12 782	13 086	13 386	12 903	12 874	11 617
	davon								
29	nach vorherigem Ausreißen	3 788	4 669	4 292	4 628	4 315	4 221	3 711	3 454
30	ohne vorheriges Ausreißen	5 536	7 133	8 490	8 458	9 071	8 682	9 163	8 163
	Maßnahme wurde angeregt durch								
31	Kind/Jugendlichem selbst	2 875	3 786	4 296	4 133	4 235	4 020	4 102	3 326
32	Eltern/Elternteil	904	1 017	1 164	1 368	1 440	1 596	1 679	1 537
33	Polizei/Ordnungsbehörde/soziale Dienste/Jugendamt	6 152	7 581	7 933	8 014	7 939	7 609	7 430	6 816
34	Sonstige ²	893	1 062	1 197	1 258	1 233	1 148	1 244	1 107
	Dauer der Maßnahme in Tagen								
35	1	3 617	4 576	4 622	4 668	4 350	3 761	3 968	3 135
36	2	1 488	1 792	1 844	1 796	1 850	1 640	1 653	1 400
37	3	747	935	901	952	924	955	887	823
38	4	434	559	582	612	695	639	684	585
39	5	417	456	522	509	560	551	517	452
40	6	258	250	359	319	338	442	400	357
41	7 - 14	1 303	1 548	1 952	1 890	1 928	2 043	1 950	1 809
42	15 und mehr	2 560	3 330	3 808	4 027	4 202	4 342	4 396	4 225

1 Für jedes Kind oder Jugendlichen konnten bis 2018 höchstens zwei Anlässe der Maßnahme angegeben werden. Diese Beschränkung wurde ab 2019 aufgehoben.

2 Enthält die Anregungen von Lehrern/Lehrerinnen, Erziehern/Erzieherinnen, Ärzten/Ärztinnen, Nachbarn/Nachbarinnen, Verwandten und sonstigen, nicht näher spezifizierten Personen, die Fälle melden.

Deutschland
Statistik der Kinder- und Jugendhilfe 1995 - 2013

Vorläufige Schutzmaßnahmen

Inobhutnahmen

2.1 Männlich

2003	2004	2005	2006	2007	2008	2009	2010	2011	2012	2013	Lfd. Nr.
12 136	11 415	11 235	11 554	12 533	14 783	15 936	16 902	18 158	19 746	21 736	1
917	906	963	1 130	1 359	1 678	1 758	1 703	1 837	2 019	2 093	2
712	691	727	816	933	1 264	1 146	1 203	1 262	1 325	1 242	3
697	668	701	823	870	1 157	1 041	1 118	1 234	1 227	1 192	4
1 077	933	963	984	1 150	1 245	1 314	1 407	1 537	1 568	1 595	5
1 769	1 558	1 434	1 464	1 393	1 612	1 669	1 835	1 833	2 105	2 042	6
3 697	3 478	3 254	3 035	3 131	3 622	4 043	4 260	4 723	4 598	5 152	7
3 267	3 181	3 193	3 302	3 697	4 205	4 965	5 376	5 732	6 904	8 420	8
16	15	15	16	17	20	22	25	27	29	32	9
3 153	2 967	2 712	2 505	2 374	2 788	3 015	3 423	3 801	4 062	4 889	10
8 983	8 448	8 523	9 049	10 159	11 995	12 921	13 479	14 357	15 684	16 847	11
1 157	996	930	882	972	1 103	1 103	1 037	1 345	1 445	1 473	12
4 542	4 310	4 703	4 930	5 596	6 696	6 860	7 164	7 514	7 679	7 632	13
658	602	634	658	675	704	705	795	742	799	749	14
1 385	1 180	1 403	1 421	1 656	1 939	1 853	1 965	2 083	2 134	2 160	15
1 262	1 261	1 205	1 196	1 220	1 337	1 402	1 341	1 411	1 620	1 812	16
589	634	597	466	429	516	553	519	639	642	713	17
797	759	805	848	885	1 142	1 156	1 240	1 283	1 345	1 377	18
124	115	101	114	117	118	130	138	138	120	127	19
245	216	196	238	264	311	391	370	316	319	358	20
417	399	332	395	431	432	561	536	593	693	722	21
872	617	382	433	622	814	1 621	2 415	2 902	4 097	5 858	22
2 405	2 404	2 264	2 351	2 302	2 468	2 485	2 501	2 406	2 298	2 382	23
3 102	3 143	3 127	3 220	3 454	4 175	4 282	4 180	4 412	5 030	5 488	24
1 105	967	1 106	1 199	1 400	1 601	1 756	1 876	2 051	2 105	2 492	25
511	420	489	482	535	650	661	644	710	675	738	26
594	547	617	717	865	951	1 095	1 232	1 341	1 430	1 754	27
11 031	10 448	10 129	10 355	11 133	13 182	14 180	15 026	16 107	17 641	19 244	28
3 146	3 009	2 707	2 461	2 549	2 914	2 947	2 776	3 103	3 903	3 740	29
7 885	7 439	7 422	7 894	8 584	10 268	11 233	12 250	13 004	13 738	15 504	30
3 153	2 967	2 712	2 505	2 374	2 788	3 015	3 423	3 801	4 062	4 889	31
1 552	1 470	1 546	1 610	1 955	2 173	2 252	2 439	2 429	1 953	1 980	32
6 336	5 916	5 939	6 352	6 916	8 156	8 881	9 326	10 171	12 515	13 741	33
1 095	1 062	1 038	1 087	1 288	1 666	1 788	1 714	1 757	1 216	1 126	34
3 056	2 878	2 739	2 708	2 819	2 907	3 169	2 964	3 135	3 060	3 170	35
1 302	1 319	1 331	1 223	1 327	1 545	1 577	1 639	1 921	2 251	2 477	36
762	706	676	745	766	923	993	1 131	1 176	1 310	1 402	37
566	583	537	595	585	723	770	772	855	964	1 138	38
418	433	458	446	507	632	641	697	721	737	891	39
345	317	361	367	399	479	494	580	549	571	675	40
1 907	1 670	1 820	1 821	1 978	2 321	2 475	2 714	2 937	3 062	3 408	41
3 780	3 509	3 313	3 649	4 152	5 253	5 817	6 405	6 864	7 791	8 575	42

Vorläufige Schutzmaßnahmen

Inobhutnahmen
 2.2 Weiblich

Lfd. Nr.	Gegenstand der Nachweisung	1995	1996	1997	1998	1999	2000	2001	2002
1	Insgesamt	12 447	14 376	16 974	16 504	16 584	16 641	16 879	15 941
2	Alter von ... bis unter ... Jahren								
3	unter 3	574	646	726	781	813	770	805	823
4	3 - 6	641	650	569	662	636	660	599	620
5	6 - 9	563	627	677	711	687	627	628	546
6	9 - 12	832	915	1 052	968	1 043	1 064	995	960
7	12 - 14	2 153	2 425	2 609	2 603	2 744	2 644	2 748	2 626
8	14 - 16	4 648	5 664	6 550	6 059	6 029	6 334	6 560	6 245
8	16 - 18	3 036	3 449	4 791	4 720	4 632	4 542	4 544	4 121
9	je 10 000 Kinder und Jugendliche im Alter bis unter 18 Jahren	16	19	22	21	22	22	22	21
10	Inobhutnahme								
11	auf eigenen Wunsch	5 007	5 844	7 152	6 896	6 608	6 545	6 402	5 924
11	wegen Gefährdung	7 440	8 532	9 822	9 608	9 976	10 096	10 477	10 017
12	Anlass der Maßnahme ¹								
13	Integrationsprobleme im Heim/Pflegefamilie	888	973	1 155	1 136	1 208	1 201	1 152	1 063
14	Überforderung der Eltern/eines Elternteils	3 808	4 028	5 054	5 117	5 381	5 519	5 768	5 383
15	Schul-/Ausbildungsprobleme	697	722	861	905	947	941	924	888
16	Vernachlässigung	1 218	1 308	1 461	1 409	1 402	1 505	1 440	1 470
17	Delinquenz des Kindes/Straftat des Jugendlichen	598	797	787	676	737	752	750	699
18	Suchtprobleme des Kindes/Jugendlichen	265	331	699	697	707	578	640	519
19	Anzeichen für Kindesmisshandlungen	502	523	549	530	630	1 467	1 671	1 553
20	Anzeichen für sexuellen Missbrauch	964	837	930	817	798	724	716	725
21	Trennung oder Scheidung der Eltern	393	407	405	429	402	398	337	309
22	Wohnungsprobleme	341	456	533	458	375	357	383	294
23	unbegleitete Einreise aus dem Ausland	243	540	490	320	403	299	386	380
24	Beziehungsprobleme	4 235	4 911	6 299	6 317	5 965	5 916	5 721	5 105
24	Sonstige Probleme	3 568	4 390	5 237	5 249	5 091	5 015	4 874	4 653
25	Festgestellt an einem jugendgefährdenden Ort	1 385	1 439	1 893	1 477	1 563	1 619	1 845	1 539
26	davon nach vorherigem Ausreißen	1 028	1 047	1 256	1 024	1 050	992	1 138	823
27	ohne vorheriges Ausreißen	357	392	637	453	513	627	707	716
28	Sonstiger Zugang	11 062	12 937	15 081	15 027	15 021	15 022	15 034	14 402
29	davon nach vorherigem Ausreißen	4 877	5 737	6 380	6 404	5 880	6 108	5 895	5 464
30	ohne vorheriges Ausreißen	6 185	7 200	8 701	8 623	9 141	8 914	9 139	8 938
31	Maßnahme wurde angeregt durch								
32	Kind/Jugendlichem selbst	5 007	5 844	7 152	6 896	6 608	6 545	6 402	5 924
33	Eltern/Elternteil	748	832	1 024	1 186	1 279	1 412	1 452	1 436
34	Polizei/Ordnungsbehörde/soziale Dienste/Jugendamt	5 551	6 496	7 327	6 924	7 236	7 200	7 521	7 203
34	Sonstige ²	1 141	1 204	1 471	1 498	1 461	1 484	1 504	1 378
35	Dauer der Maßnahme in Tagen								
36	1	3 414	3 950	4 352	4 231	4 306	3 947	4 633	4 039
37	2	1 705	1 968	2 208	2 042	2 088	2 048	2 024	1 683
38	3	912	976	1 223	1 221	1 181	1 233	1 130	1 100
39	4	566	625	801	780	816	866	798	779
40	5	530	562	723	710	642	706	726	640
41	6	364	410	513	489	478	532	473	469
42	7 - 14	1 722	1 956	2 474	2 397	2 473	2 630	2 385	2 399
42	15 und mehr	3 234	3 929	4 680	4 634	4 600	4 679	4 710	4 832

1 Für jedes Kind oder Jugendlichen konnten bis 2018 höchstens zwei Anlässe der Maßnahme angegeben werden. Diese Beschränkung wurde ab 2019 aufgehoben.

2 Enthält die Anregungen von Lehrern/Lehrerinnen, Erziehern/Erzieherinnen, Ärzten/Ärztinnen, Nachbarn/Nachbarinnen, Verwandten und sonstigen, nicht näher spezifizierten Personen, die Fälle melden.

Deutschland
Statistik der Kinder- und Jugendhilfe 1995 - 2013

Vorläufige Schutzmaßnahmen

Inobhutnahmen
2.2 Weiblich

2003	2004	2005	2006	2007	2008	2009	2010	2011	2012	2013	Lfd. Nr.
15 073	14 315	14 207	14 293	15 224	17 107	17 464	18 516	19 517	19 619	19 486	1
913	828	822	1 032	1 180	1 464	1 481	1 507	1 642	1 749	1 814	2
611	593	593	715	815	980	1 034	979	1 070	1 075	983	3
556	570	558	622	740	937	808	847	1 034	1 124	973	4
870	876	850	858	916	1 056	1 066	1 229	1 464	1 352	1 295	5
2 591	2 380	2 193	2 043	2 054	2 302	2 326	2 623	2 851	2 991	3 116	6
5 491	5 288	5 384	5 153	5 143	5 684	5 751	6 139	6 341	6 093	6 108	7
4 041	3 780	3 807	3 870	4 376	4 684	4 998	5 192	5 115	5 235	5 197	8
20	20	20	20	22	25	26	28	30	30	30	9
5 548	5 089	4 972	4 614	4 654	5 002	5 197	5 875	6 232	5 108	5 033	10
9 525	9 226	9 235	9 679	10 570	12 105	12 267	12 641	13 285	14 511	14 453	11
963	890	800	830	915	1 062	1 013	1 039	1 021	1 070	1 232	12
5 464	5 229	5 663	5 848	6 618	7 486	7 831	8 269	8 892	9 104	8 729	13
844	759	805	765	768	816	832	887	955	953	868	14
1 461	1 347	1 409	1 521	1 653	1 924	1 896	2 072	2 261	2 316	2 243	15
641	806	651	591	603	633	596	688	743	840	891	16
440	451	378	281	309	331	331	377	435	507	491	17
1 620	1 514	1 554	1 571	1 562	1 871	1 931	2 104	2 319	2 303	2 313	18
726	609	554	498	446	496	464	539	552	492	463	19
336	312	265	297	325	391	412	416	432	392	365	20
357	355	285	353	406	391	527	493	559	537	600	21
283	302	220	179	266	285	328	407	580	670	726	22
4 631	4 393	4 317	4 426	4 515	4 647	4 710	4 513	4 410	4 355	4 333	23
4 261	4 041	4 167	4 000	4 271	4 936	4 880	5 194	5 478	5 771	6 009	24
1 311	1 208	1 262	1 449	1 619	1 816	2 136	2 069	2 131	2 134	2 299	25
707	597	689	762	768	876	1 014	919	971	881	914	26
604	611	573	687	851	940	1 122	1 150	1 160	1 253	1 385	27
13 762	13 107	12 945	12 844	13 605	15 291	15 328	16 447	17 386	17 485	17 187	28
5 064	4 741	4 505	4 150	4 336	4 537	4 355	4 534	4 702	4 528	4 298	29
8 698	8 366	8 440	8 694	9 269	10 754	10 973	11 913	12 684	12 957	12 889	30
5 548	5 089	4 972	4 614	4 654	5 002	5 197	5 875	6 232	5 108	5 033	31
1 439	1 426	1 439	1 526	1 854	1 936	2 034	2 091	2 195	1 807	1 805	32
6 721	6 532	6 459	6 744	7 288	8 473	8 434	8 782	9 321	11 495	11 607	33
1 365	1 268	1 337	1 409	1 428	1 696	1 799	1 768	1 769	1 209	1 041	34
3 609	3 563	3 213	3 310	3 416	3 146	3 402	3 568	3 470	2 871	2 883	35
1 584	1 610	1 741	1 542	1 679	1 854	1 862	1 957	2 052	2 244	2 141	36
1 054	944	1 003	995	1 020	1 218	1 118	1 270	1 285	1 306	1 242	37
750	729	727	809	779	897	915	961	1 063	1 045	992	38
631	586	554	586	673	769	722	830	894	814	848	39
495	453	436	468	514	606	527	589	707	722	679	40
2 437	2 237	2 395	2 222	2 497	2 888	2 869	2 937	3 313	3 333	3 310	41
4 513	4 193	4 138	4 361	4 646	5 729	6 049	6 404	6 733	7 284	7 391	42

Vorläufige Schutzmaßnahmen

3 Vorläufige Schutzmaßnahmen

Lfd. Nr.	Gegenstand der Nachweisung	2014	2015	2016	2017	2018	2019	2020	2021	Lfd. Nr.
	Schutzmaßnahmen									
1	Insgesamt	48 059	77 645	84 230	61 383	52 590	49 510	45 444		1
2	vorläufige Inobhutnahmen (nach § 42a SGB VIII) ¹	x	x	x	11 101	6 385	4 886	4 565		2
3	reguläre Inobhutnahmen (nach § 42 SGB VIII) ¹	x	x	x	50 282	46 205	44 624	40 879		3
	Alter von ... bis unter ... Jahren									
4	unter 3	4 257	4 471	4 817	4 927	5 380	5 370	5 108		4
5	3 - 6	2 513	2 722	2 972	2 906	3 086	3 204	3 259		5
6	6 - 9	2 322	2 729	2 943	2 944	3 013	3 108	2 958		6
7	9 - 12	3 070	3 579	4 052	3 847	3 964	4 184	3 852		7
8	12 - 14	5 394	6 444	6 938	5 714	5 930	6 092	5 638		8
9	14 - 16	12 432	19 673	19 488	14 127	12 525	12 077	10 965		9
10	16 - 18	18 071	38 027	43 020	26 918	18 692	15 475	13 664		10
	und zwar									
11	mit ausländischer Herkunft mindestens eines Elternteils ²	x	x	60 869	37 801	28 204	25 326	22 556		11
12	Träger der öffentlichen Jugendhilfe	29 237	49 571	55 771	36 492	31 225	30 019	27 420		12
13	Träger der freien Jugendhilfe	18 822	28 074	28 459	24 891	21 365	19 491	18 024		13
14	Männlich ³	27 375	55 114	60 359	38 680	29 479	26 222	24 167		14
	Alter von ... bis unter ... Jahren									
15	unter 3	2 253	2 409	2 591	2 633	2 785	2 841	2 654		15
16	3 - 6	1 349	1 441	1 589	1 576	1 659	1 756	1 732		16
17	6 - 9	1 294	1 456	1 651	1 704	1 654	1 664	1 589		17
18	9 - 12	1 690	2 083	2 366	2 106	2 145	2 265	2 067		18
19	12 - 14	2 363	3 536	3 720	2 618	2 539	2 467	2 341		19
20	14 - 16	6 145	12 824	12 762	8 066	6 314	5 623	5 291		20
21	16 - 18	12 281	31 365	35 680	19 977	12 383	9 606	8 493		21
	und zwar									
22	mit ausländischer Herkunft mindestens eines Elternteils ²	x	x	49 616	27 272	17 759	14 778	13 266		22
23	Weiblich	20 684	22 531	23 871	22 703	23 111	23 288	21 277		23
	Alter von ... bis unter ... Jahren									
24	unter 3	2 004	2 062	2 226	2 294	2 595	2 529	2 454		24
25	3 - 6	1 164	1 281	1 383	1 330	1 427	1 448	1 527		25
26	6 - 9	1 028	1 273	1 292	1 240	1 359	1 444	1 369		26
27	9 - 12	1 380	1 496	1 686	1 741	1 819	1 919	1 785		27
28	12 - 14	3 031	2 908	3 218	3 096	3 391	3 625	3 297		28
29	14 - 16	6 287	6 849	6 726	6 061	6 211	6 454	5 674		29
30	16 - 18	5 790	6 662	7 340	6 941	6 309	5 869	5 171		30
	und zwar									
31	mit ausländischer Herkunft mindestens eines Elternteils ²	x	x	11 253	10 529	10 445	10 548	9 290		31

1 Differenzierte Daten zu vorläufigen und regulären Inobhutnahmen liegen seit 2017 vor (siehe Erläuterungen). Eine Unterscheidung in Inobhutnahmen bzw. Herausnahmen wurde nur bis 2013 vorgenommen.

2 Daten liegen ab 2016 vor (siehe Bemerkungen).

3 Kinder und Jugendliche mit der Signierung des Geschlechts „ohne Angabe (nach § 22 Absatz 3 PStG)“ bzw. in 2019 "anderes" werden dem männlichen Geschlecht zugeordnet.

Vorläufige Schutzmaßnahmen

4 Insgesamt

Lfd. Nr.	Gegenstand der Nachweisung	2014	2015	2016	2017	2018	2019	2020	2021	Lfd. Nr.
1	Schutzmaßnahmen insgesamt	48 059	77 645	84 230	61 383	52 590	49 510	45 444		1
2	vorläufige Inobhutnahmen (nach § 42a SGB VIII) ¹	x	x	x	11 101	6 385	4 886	4 565		2
3	reguläre Inobhutnahmen (nach § 42 SGB VIII) ¹	x	x	x	50 282	46 205	44 624	40 879		3
	Alter von ... bis unter ... Jahren									
4	unter 3	4 257	4 471	4 817	4 927	5 380	5 370	5 108		4
5	3 - 6	2 513	2 722	2 972	2 906	3 086	3 204	3 259		5
6	6 - 9	2 322	2 729	2 943	2 944	3 013	3 108	2 958		6
7	9 - 12	3 070	3 579	4 052	3 847	3 964	4 184	3 852		7
8	12 - 14	5 394	6 444	6 938	5 714	5 930	6 092	5 638		8
9	14 - 16	12 432	19 673	19 488	14 127	12 525	12 077	10 965		9
10	16 - 18	18 071	38 027	43 020	26 918	18 692	15 475	13 664		10
	Maßnahme wurde angeregt durch									
11	Kind/Jugendlichem selbst	11 447	15 101	16 004	10 404	9 606	x	x		11
12	andere Stellen oder Personen	36 612	62 544	68 226	50 979	42 984	x	x		12
	Inobhutnahme erfolgte									
13	auf eigenen Wunsch (§ 42 Abs. 1 Nr. 1 SGB VIII)	x	x	x	x	x	8 396	7 557		13
14	wegen dringender Kindeswohlgefährdung (§ 42 Abs. 1 Nr. 2 SGB VIII)	x	x	x	x	x	32 467	30 324		14
15	aufgrund unbegleiteter Einreise aus dem Ausland (§§ 42a, 42 Abs. 1 Nr. 3 SGB VIII)	x	x	x	x	x	8 647	7 563		15
	Anlass der Maßnahme ²									
16	Integrationsprobleme im Heim/Pflegefamilie	2 957	2 915	3 525	3 270	2 907	3 382	3 183		16
17	Überforderung der Eltern/eines Elternteils	17 215	16 400	17 462	17 291	17 743	19 014	18 518		17
18	Schul-/Ausbildungsprobleme	1 689	1 597	1 589	1 607	1 780	2 745	2 311		18
19	Vernachlässigung	4 745	4 846	5 454	5 439	5 991	6 718	6 951		19
20	Delinquenz des Kindes/Strafat des Jugendlichen	2 730	2 502	2 992	3 043	3 087	3 717	3 422		20
21	Suchtprobleme des Kindes/Jugendlichen	1 449	1 289	1 498	1 626	2 010	2 253	2 116		21
22	Anzeichen für Kindesmisshandlungen	3 862	4 023	4 619	4 918	6 157	x	x		22
23	Anzeichen für körperliche Misshandlung	x	x	x	x	x	5 863	5 837		23
24	Anzeichen für psychische Misshandlung	x	x	x	x	x	3 019	3 740		24
25	Anzeichen für sexuellen Missbrauch	642	611	607	693	840	1 038	989		25
26	Trennung oder Scheidung der Eltern	784	683	685	684	715	1 051	1 142		26
27	Wohnungsprobleme	1 401	1 538	2 054	1 665	1 902	2 596	2 407		27
28	unbegleitete Einreise aus dem Ausland	11 642	42 309	44 935	22 492	12 211	8 647	7 563		28
29	Beziehungsprobleme	6 837	6 222	5 592	5 183	5 442	6 056	5 781		29
30	Sonstige Probleme	12 165	14 512	15 752	14 677	13 555	14 108	13 728		30
	Festgestellt an einem jugendgefährdenden Ort									
31	davon	5 607	7 851	10 766	9 246	9 057	7 539	7 784		31
32	nach vorherigem Ausreißen	1 830	2 419	3 430	2 673	2 674	2 426	2 408		32
33	ohne vorheriges Ausreißen	3 777	5 432	7 336	6 573	6 383	5 113	5 376		33
34	Sonstiger Zugang	42 452	69 794	73 464	52 137	43 533	41 971	37 660		34
	davon									
35	nach vorherigem Ausreißen	10 293	13 255	14 353	11 815	10 108	8 812	8 070		35
36	ohne vorheriges Ausreißen	32 159	56 539	59 111	40 322	33 425	33 159	29 590		36
	Aufenthalt vor der Maßnahme									
37	bei den Eltern	9 815	11 474	12 576	12 082	11 418	12 605	11 157		37
38	bei einem Elternteil mit Stiefelnteil oder Partner	6 706	6 520	6 685	6 496	7 045	6 873	6 254		38
39	bei alleinerziehendem Elternteil	10 572	10 557	11 047	11 315	11 903	11 675	11 382		39
40	bei Großeltern/Vewandten	1 006	1 354	2 741	1 806	1 451	1 320	1 157		40
41	in einer Pflegefamilie	1 139	1 011	1 231	1 158	1 040	1 063	1 003		41
42	bei einer sonstigen Person	882	1 110	1 679	1 114	893	834	723		42
43	in einem Heim/einer sonstigen betreuten Wohnform	4 311	5 879	11 523	8 346	6 809	6 387	6 039		43
44	Krankenhaus (nach der Geburt) ³	310	471	527	603	634	639	649		44
45	in einer Wohngemeinschaft	142	243	555	302	166	139	139		45
46	in eigener Wohnung	44	219	126	97	86	60	41		46
47	ohne feste Unterkunft	4 109	9 581	10 697	4 330	3 134	2 419	2 249		47
48	an unbekanntem Ort	9 023	29 226	24 843	13 734	8 011	5 496	4 651		48
	Maßnahme wurde angeregt durch									
49	Kind/Jugendlichem selbst	11 447	15 101	16 004	10 404	9 606	9 625	8 582		49
50	Eltern/Elternteil	3 973	3 634	3 701	3 757	3 752	3 761	3 521		50
51	Polizei/Ordnungsbehörde/soziale Dienste/Jugendamt	30 294	54 197	58 532	44 395	36 389	33 389	30 925		51
52	Sonstige ⁴	2 345	4 713	5 993	2 827	2 843	2 735	2 416		52
	Maßnahme endete mit ⁵									
53	Rückkehr zu Personensorgeberechtigten/Familienzusammenführung	15 262	15 333	17 060	16 486	17 176	17 167	15 087		53
54	Rückkehr in die Pflegefamilie oder das Heim	1 445	1 288	1 793	1 785	1 615	1 699	1 610		54
55	Einleitung Hilfe zur Erziehung/Eingliederungshilfe (stationär)	11 762	18 330	22 531	15 589	15 744	14 797	15 210		55
56	Einleitung Hilfe zur Erziehung/Eingliederungshilfe (ambulant/teilstationär)	3 500	4 067	5 912	3 704	3 380	3 775	3 353		56
57	sonstiger stationärer Hilfe	6 944	15 205	17 812	10 938	3 407	2 583	2 028		57
58	Übernahme durch ein anderes Jugendamt	1 791	6 985	8 644	6 503	4 841	3 834	3 611		58
	Nur für vorläufige Inobhutnahmen (§ 42a SGB VIII): Übernahme in eine									
59	reguläre Inobhutnahme (§ 42 SGB VIII) durch dasselbe Jugendamt	x	x	x	x	1 427	1 445	1 347		59
60	keiner der zuvor genannten Antwortmöglichkeiten	9 892	20 294	14 760	10 062	8 053	7 206	6 380		60
	Dauer der Maßnahme in Tagen									
61	1	6 346	8 314	6 630	5 605	5 551	5 410	4 682		61
62	2	5 493	7 690	5 964	6 165	5 424	5 005	4 492		62
63	3	3 173	4 434	3 260	3 537	3 091	2 797	2 480		63
64	4	2 472	3 510	2 574	2 698	2 405	2 291	1 915		64
65	5	1 922	2 764	2 133	2 145	1 832	1 734	1 777		65
66	6	1 546	2 076	1 723	1 734	1 445	1 428	1 246		66
67	7 - 14	7 445	10 539	9 127	8 376	7 845	7 544	6 851		67
68	15 und mehr	19 662	38 318	52 819	31 123	24 997	23 301	22 001		68

1 Differenzierte Daten zu vorläufigen und regulären Inobhutnahmen liegen seit 2017 vor (siehe Erläuterungen). Eine Unterscheidung in Inobhutnahmen bzw. Herausnahmen wurde nur bis 2013 vorgenommen.

2 Für jedes Kind oder Jugendlichen konnten bis 2018 höchstens zwei Anlässe der Maßnahme angegeben werden. Diese Beschränkung wurde ab 2019 aufgehoben.

3 Ab 2014.

4 Enthält die Anregungen von Lehrern/Lehrerinnen, Erziehern/Erzieherinnen, Ärzten/Ärztinnen, Nachbarn/Nachbarinnen, Verwandten und sonstigen, nicht näher spezifizierten Personen, die Fälle melden.

5 Einschließlich Mehrfachzählungen.

Vorläufige Schutzmaßnahmen

4.1 Männlich ¹

Lfd. Nr.	Gegenstand der Nachweisung	2014	2015	2016	2017	2018	2019	2020	2021	Lfd. Nr.
1	Schutzmaßnahmen insgesamt	27 375	55 114	60 359	38 680	29 479	26 222	24 167		1
2	vorläufige Inobhutnahmen (nach § 42a SGB VIII) ¹	x	x	x	9 798	5 308	4 048	3 908		2
3	reguläre Inobhutnahmen (nach § 42 SGB VIII) ¹	x	x	x	28 882	24 171	22 174	20 259		3
	Alter von ... bis unter ... Jahren									
4	unter 3	2 253	2 409	2 591	2 633	2 785	2 841	2 654		4
5	3 - 6	1 349	1 441	1 589	1 576	1 659	1 756	1 732		5
6	6 - 9	1 294	1 456	1 651	1 704	1 654	1 664	1 589		6
7	9 - 12	1 690	2 083	2 366	2 106	2 145	2 265	2 067		7
8	12 - 14	2 363	3 536	3 720	2 618	2 539	2 467	2 341		8
9	14 - 16	6 145	12 824	12 762	8 066	6 314	5 623	5 291		9
10	16 - 18	12 281	31 365	35 680	19 977	12 383	9 606	8 493		10
	Maßnahme wurde angeregt durch									
11	Kind/Jugendlichem selbst	5 909	9 520	10 437	5 227	4 344	x	x		11
12	andere Stellen oder Personen	21 466	45 594	49 922	33 453	25 135	x	x		12
	Inobhutnahme erfolgte									
13	auf eigenen Wunsch (§ 42 Abs. 1 Nr. 1 SGB VIII)	x	x	x	x	x	3 045	2 756		13
14	wegen dringender Kindeswohlgefährdung (§ 42 Abs. 1 Nr. 2 SGB VIII)	x	x	x	x	x	16 139	15 044		14
15	aufgrund unbegleiteter Einreise aus dem Ausland (§§ 42a, 42 Abs. 1 Nr. 3 SGB VIII)	x	x	x	x	x	7 038	6 367		15
	Anlass der Maßnahme ²									
16	Integrationsprobleme im Heim/Pflegefamilie	1 773	1 761	2 303	2 131	1 856	2 003	1 846		16
17	Überforderung der Eltern/eines Elternteils	7 825	7 577	8 298	8 357	8 623	9 109	8 935		17
18	Schul-/Ausbildungsprobleme	804	702	796	830	900	1 365	1 172		18
19	Vernachlässigung	2 264	2 423	2 736	2 658	2 856	3 310	3 369		19
20	Delinquenz des Kindes/Straftat des Jugendlichen	1 825	1 699	1 986	2 142	2 147	2 389	2 315		20
21	Suchtprobleme des Kindes/Jugendlichen	846	718	867	962	1 269	1 293	1 298		21
22	Anzeichen für Kindesmisshandlungen	1 533	1 528	1 809	1 940	2 432	x	x		22
23	Anzeichen für körperliche Misshandlung	x	x	x	x	x	2 345	2 304		23
24	Anzeichen für psychische Misshandlung	x	x	x	x	x	1 158	1 402		24
25	Anzeichen für sexuellen Missbrauch	170	147	165	187	216	288	266		25
26	Trennung oder Scheidung der Eltern	324	311	310	324	305	498	530		26
27	Wohnungsprobleme	760	872	1 270	922	1 037	1 367	1 286		27
28	unbegleitete Einreise aus dem Ausland	10 511	38 690	41 217	19 797	10 098	7 038	6 367		28
29	Beziehungsprobleme	2 448	2 273	2 105	1 967	2 041	2 390	2 325		29
30	Sonstige Probleme	6 075	8 064	8 753	7 441	6 511	6 573	6 364		30
	Festgestellt an einem jugendgefährdenden Ort	3 038	5 158	7 179	5 808	5 171	3 904	4 189		31
	davon									
32	nach vorherigem Ausreißen	842	1 439	2 011	1 448	1 360	1 121	1 173		32
33	ohne vorheriges Ausreißen	2 196	3 719	5 168	4 360	3 811	2 783	3 016		33
34	Sonstiger Zugang	24 337	49 956	53 180	32 872	24 308	22 318	19 978		34
	davon									
35	nach vorherigem Ausreißen	5 372	8 317	9 430	7 002	5 267	4 059	3 782		35
36	ohne vorheriges Ausreißen	18 965	41 639	43 750	25 870	19 041	18 259	16 196		36
	Maßnahme wurde angeregt durch									
37	Kind/Jugendlichem selbst	5 909	9 520	10 437	5 227	4 344	4 031	3 610		37
38	Eltern/Elternteil	2 131	1 960	2 044	2 135	2 114	2 077	2 004		38
39	Polizei/Ordnungsbehörde/soziale Dienste/Jugendamt	18 053	40 349	43 409	29 675	21 446	18 614	17 261		39
40	Sonstige ³	1 282	3 285	4 469	1 643	1 575	1 500	1 292		40
	Maßnahme endete mit ⁵									
41	Rückkehr zu Personensorgeberechtigten/Familienzusammenführung	6 565	6 971	8 013	7 507	7 788	7 629	6 693		41
42	Rückkehr in die Pflegefamilie oder das Heim	766	738	1 147	1 082	963	956	902		42
43	Einleitung Hilfe zur Erziehung/Eingliederungshilfe (stationär)	6 778	13 373	16 867	9 779	8 792	7 899	8 017		43
44	Einleitung Hilfe zur Erziehung/Eingliederungshilfe (ambulant/teilstationär)	1 730	2 215	3 612	1 914	1 658	1 718	1 477		44
45	sonstiger stationärer Hilfe	4 662	11 630	14 544	7 816	2 083	1 492	1 092		45
46	Übernahme durch ein anderes Jugendamt	1 049	5 630	7 103	4 918	3 350	2 396	2 289		46
	Nur für vorläufige Inobhutnahmen (§ 42a SGB VIII): Übernahme in eine reguläre Inobhutnahme (§ 42 SGB VIII) durch dasselbe Jugendamt	x	x	x	x	1 096	1 099	1 070		47
48	keiner der zuvor genannten Antwortmöglichkeiten	6 995	16 913	11 568	7 559	5 225	4 399	4 055		48
	Dauer der Maßnahme in Tagen									
49	1	3 500	5 409	4 012	3 282	3 154	2 896	2 626		49
50	2	3 290	5 308	3 513	3 684	3 053	2 552	2 314		50
51	3	1 834	3 148	1 845	2 040	1 615	1 470	1 297		51
52	4	1 399	2 418	1 489	1 568	1 296	1 162	986		52
53	5	1 028	1 844	1 260	1 273	961	852	928		53
54	6	818	1 336	1 015	1 009	743	713	618		54
55	7 - 14	4 008	6 949	5 589	4 860	4 124	3 927	3 528		55
56	15 und mehr	11 498	28 702	41 636	20 964	14 533	12 650	11 870		56

1 Differenzierte Daten zu vorläufigen und regulären Inobhutnahmen liegen seit 2017 vor (siehe Erläuterungen). Eine Unterscheidung in Inobhutnahmen bzw. Herausnahmen wurde nur bis 2013 vorgenommen.

2 Für jedes Kind oder Jugendlichen konnten bis 2018 höchstens zwei Anlässe der Maßnahme angegeben werden. Diese Beschränkung wurde ab 2019 aufgehoben.

3 Enthält die Anregungen von Lehrern/Lehrerinnen, Erziehern/Erzieherinnen, Ärzten/Ärztinnen, Nachbarn/Nachbarinnen, Verwandten und sonstigen, nicht näher spezifizierten Personen, die Fälle melden.

4 Kinder und Jugendliche mit der Signierung des Geschlechts „ohne Angabe (nach § 22 Absatz 3 PStG)“ bzw. in 2019 "anderes" werden dem männlichen Geschlecht zugeordnet.

5 Einschließlich Mehrfachzählungen.

Vorläufige Schutzmaßnahmen

4.2 Weiblich

Lfd. Nr.	Gegenstand der Nachweisung	2014	2015	2016	2017	2018	2019	2020	2021	Lfd. Nr.
1	Schutzmaßnahmen insgesamt	20 684	22 531	23 871	22 703	23 111	23 288	21 277		1
2	vorläufige Inobhutnahmen (nach § 42a SGB VIII) ¹	x	x	x	1 303	1 077	838	657		2
3	reguläre Inobhutnahmen (nach § 42 SGB VIII) ¹	x	x	x	21 400	22 034	22 450	20 620		3
	Alter von ... bis unter ... Jahren									
4	unter 3	2 004	2 062	2 226	2 294	2 595	2 529	2 454		4
5	3 - 6	1 164	1 281	1 383	1 330	1 427	1 448	1 527		5
6	6 - 9	1 028	1 273	1 292	1 240	1 359	1 444	1 369		6
7	9 - 12	1 380	1 496	1 686	1 741	1 819	1 919	1 785		7
8	12 - 14	3 031	2 908	3 218	3 096	3 391	3 625	3 297		8
9	14 - 16	6 287	6 849	6 726	6 061	6 211	6 454	5 674		9
10	16 - 18	5 790	6 662	7 340	6 941	6 309	5 869	5 171		10
	Maßnahme wurde angeregt durch									
11	Kind/Jugendlichem selbst	5 538	5 581	5 567	5 177	5 262	x	x		11
12	andere Stellen oder Personen	15 146	16 950	18 304	17 526	17 849	x	x		12
	Inobhutnahme erfolgte									
13	auf eigenen Wunsch (§ 42 Abs. 1 Nr. 1 SGB VIII)	x	x	x	x	x	5 351	4 801		13
14	wegen dringender Kindeswohlgefährdung (§ 42 Abs. 1 Nr. 2 SGB VIII)	x	x	x	x	x	16 328	15 280		14
15	aufgrund unbegleiteter Einreise aus dem Ausland (§§ 42a, 42 Abs. 1 Nr. 3 SGB VIII)	x	x	x	x	x	1 609	1 196		15
	Anlass der Maßnahme ²									
16	Integrationsprobleme im Heim/Pflegefamilie	1 184	1 154	1 222	1 139	1 051	1 379	1 337		16
17	Überforderung der Eltern/eines Elternteils	9 390	8 823	9 164	8 934	9 120	9 905	9 583		17
18	Schul-/Ausbildungsprobleme	885	895	793	777	880	1 380	1 139		18
19	Vernachlässigung	2 481	2 423	2 718	2 781	3 135	3 408	3 582		19
20	Delinquenz des Kindes/Straftat des Jugendlichen	905	803	1 006	901	940	1 328	1 107		20
21	Suchtprobleme des Kindes/Jugendlichen	603	571	631	664	741	960	818		21
22	Anzeichen für Kindesmisshandlungen	2 329	2 495	2 810	2 978	3 725	x	x		22
23	Anzeichen für körperliche Misshandlung	x	x	x	x	x	3 518	3 533		23
24	Anzeichen für psychische Misshandlung	x	x	x	x	x	1 861	2 338		24
25	Anzeichen für sexuellen Missbrauch	472	464	442	506	624	750	723		25
26	Trennung oder Scheidung der Eltern	460	372	375	360	410	553	612		26
27	Wohnungsprobleme	641	666	784	743	865	1 229	1 121		27
28	unbegleitete Einreise aus dem Ausland	1 131	3 619	3 718	2 695	2 113	1 609	1 196		28
29	Beziehungsprobleme	4 389	3 949	3 487	3 216	3 401	3 666	3 456		29
30	Sonstige Probleme	6 090	6 448	6 999	7 236	7 044	7 535	7 364		30
	Festgestellt an einem jugendgefährdenden Ort	2 569	2 693	3 587	3 438	3 886	3 635	3 595		31
32	davon nach vorherigem Ausreißen	988	980	1 419	1 225	1 314	1 305	1 235		32
33	ohne vorheriges Ausreißen	1 581	1 713	2 168	2 213	2 572	2 330	2 360		33
34	Sonstiger Zugang	18 115	19 838	20 284	19 265	19 225	19 653	17 682		34
35	davon nach vorherigem Ausreißen	4 921	4 938	4 923	4 813	4 841	4 753	4 288		35
36	ohne vorheriges Ausreißen	13 194	14 900	15 361	14 452	14 384	14 900	13 394		36
	Maßnahme wurde angeregt durch									
37	Kind/Jugendlichem selbst	5 538	5 581	5 567	5 177	5 262	5 594	4 972		37
38	Eltern/Elternteil	1 842	1 674	1 657	1 622	1 638	1 684	1 517		38
39	Polizei/Ordnungsbehörde/soziale Dienste/Jugendamt	12 241	13 848	15 123	14 720	14 943	14 775	13 664		39
40	Sonstige ³	1 063	1 428	1 524	1 184	1 268	1 235	1 124		40
	Maßnahme endete mit ⁴									
41	Rückkehr zu Personensorgeberechtigten/Familienzusammenführung	8 697	8 362	9 047	8 979	9 388	9 538	8 394		41
42	Rückkehr in die Pflegefamilie oder das Heim	679	550	646	703	652	743	708		42
43	Einleitung Hilfe zur Erziehung/Eingliederungshilfe (stationär)	4 984	4 957	5 664	5 810	6 952	6 898	7 193		43
44	Einleitung Hilfe zur Erziehung/Eingliederungshilfe (ambulant/teilstationär)	1 770	1 852	2 300	1 790	1 722	2 057	1 876		44
45	sonstiger stationärer Hilfe	2 282	3 575	3 268	3 122	1 324	1 091	936		45
46	Übernahme durch ein anderes Jugendamt	742	1 355	1 541	1 585	1 491	1 438	1 322		46
47	Nur für vorläufige Inobhutnahmen (§ 42a SGB VIII): Übernahme in eine reguläre Inobhutnahme (§ 42 SGB VIII) durch dasselbe Jugendamt	x	x	x	x	331	346	277		47
48	keiner der zuvor genannten Antwortmöglichkeiten	2 897	3 381	3 192	2 503	2 828	2 807	2 325		48
	Dauer der Maßnahme in Tagen									
49	1	2 846	2 905	2 618	2 323	2 397	2 514	2 056		49
50	2	2 203	2 382	2 451	2 481	2 371	2 453	2 178		50
51	3	1 339	1 286	1 415	1 497	1 476	1 327	1 183		51
52	4	1 073	1 092	1 085	1 130	1 109	1 129	929		52
53	5	894	920	873	872	871	882	849		53
54	6	728	740	708	725	702	715	628		54
55	7 - 14	3 437	3 590	3 538	3 516	3 721	3 617	3 323		55
56	15 und mehr	8 164	9 616	11 183	10 159	10 464	10 651	10 131		56

1 Differenzierte Daten zu vorläufigen und regulären Inobhutnahmen liegen seit 2017 vor (siehe Erläuterungen). Eine Unterscheidung in Inobhutnahmen bzw. Herausnahmen wurde nur bis 2013 vorgenommen.

2 Für jedes Kind oder Jugendlichen konnten bis 2018 höchstens zwei Anlässe der Maßnahme angegeben werden. Diese Beschränkung wurde ab 2019 aufgehoben.

3 Enthält die Anregungen von Lehrern/Lehrerinnen, Erziehern/Erzieherinnen, Ärzten/Ärztinnen, Nachbarn/Nachbarinnen, Verwandten und sonstigen, nicht näher spezifizierten Personen, die Fälle melden.

4 Einschließlich Mehrfachzählungen.